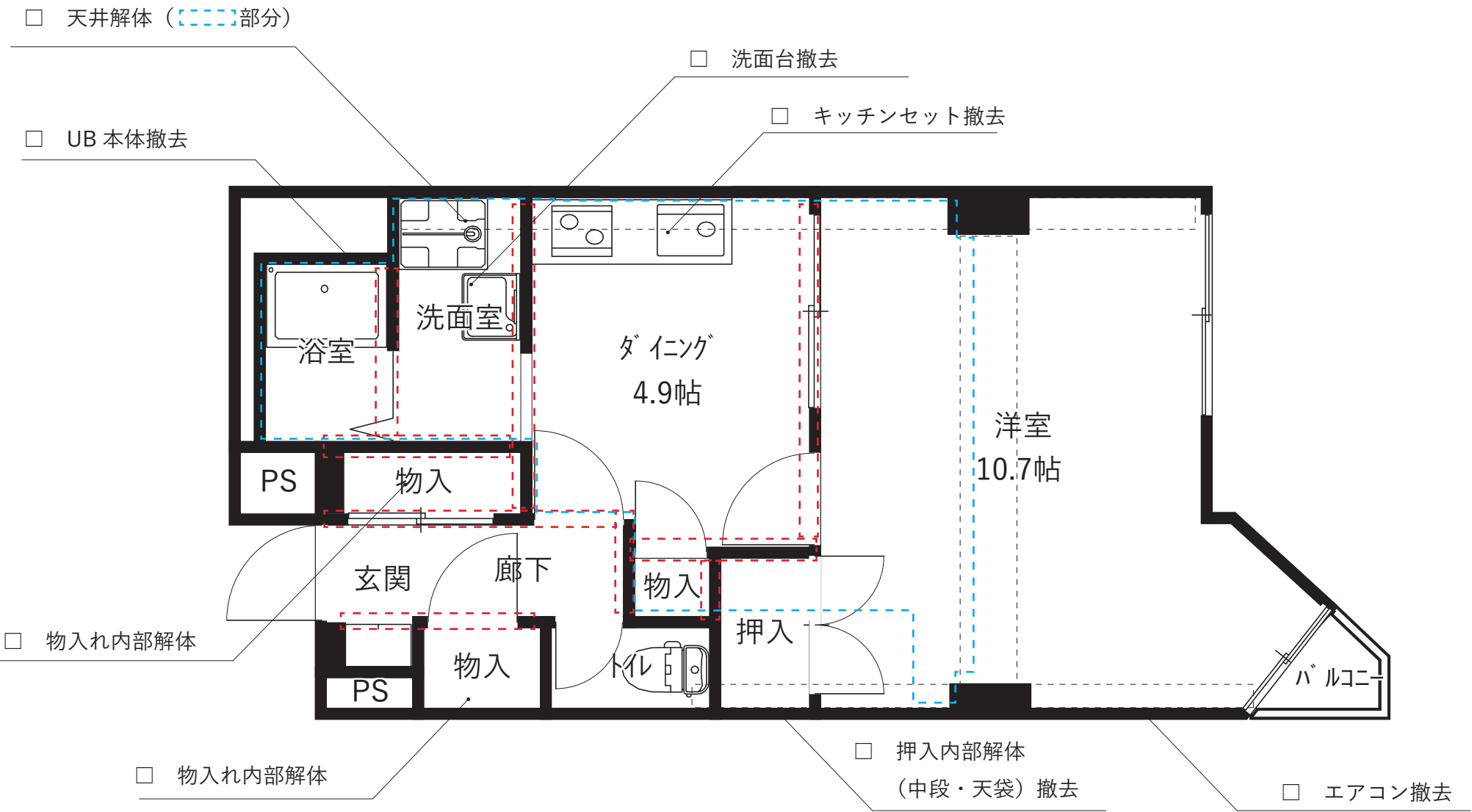
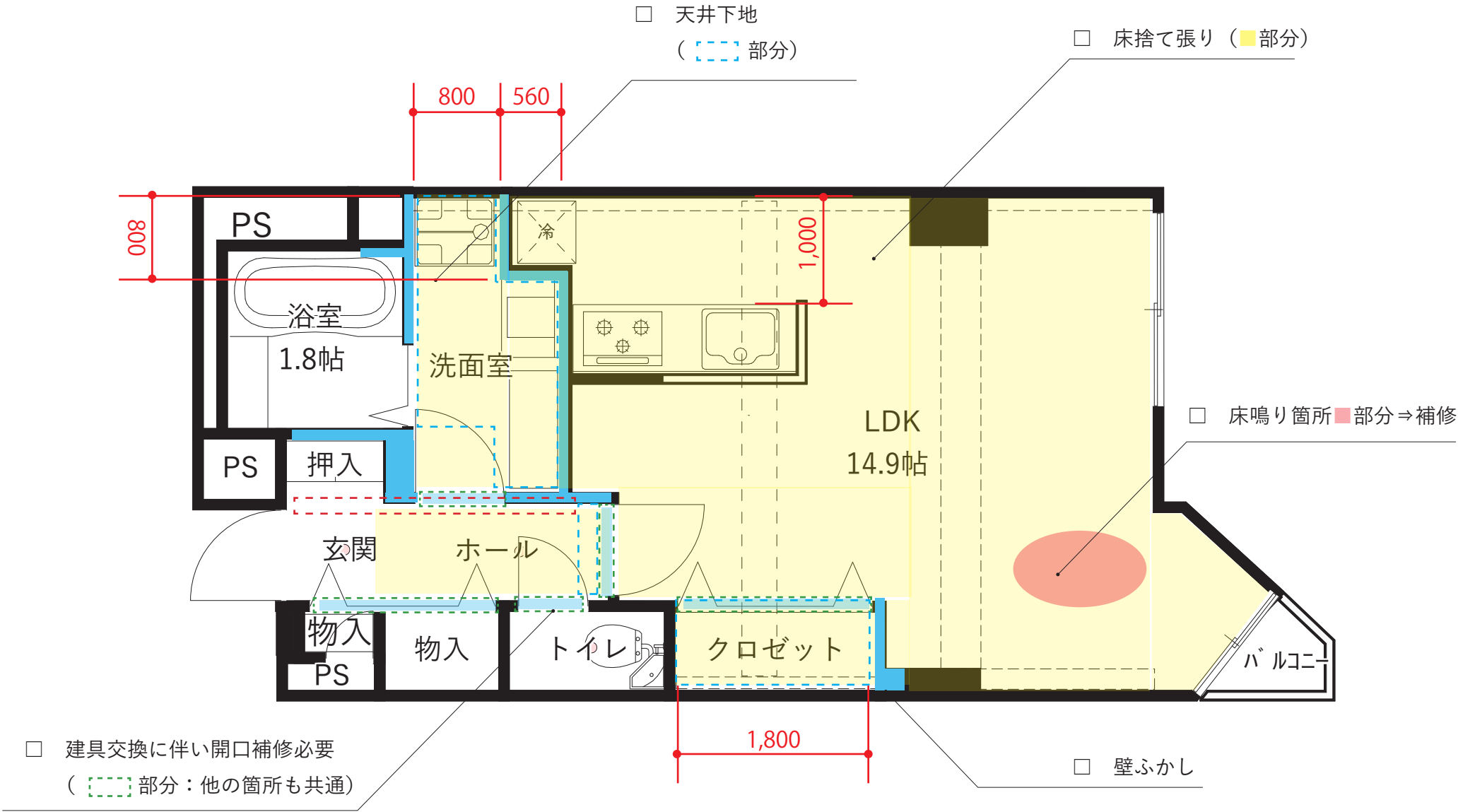


チェック	項目	解体箇所	数量	単位
<input checked="" type="checkbox"/>	壁解体	(点線枠内： <span style="border: 1px dashed red; display: inline-block; width: 20px; height: 10px;"></span> )		
<input checked="" type="checkbox"/>	天井解体	(点線枠内： <span style="border: 1px dashed blue; display: inline-block; width: 20px; height: 10px;"></span> )		
<input type="checkbox"/>	床解体	( <span style="background-color: #c8e6c9; display: inline-block; width: 20px; height: 10px;"></span> 範囲内)		
<input type="checkbox"/>	中段・枕棚撤去	(※図面にて解体箇所指示)		
<input type="checkbox"/>	廻縁撤去			
<input type="checkbox"/>	巾木撤去			
<input type="checkbox"/>	畳撤去			枚
<input type="checkbox"/>	CFめくり	( <span style="background-color: #bdbdbd; display: inline-block; width: 20px; height: 10px;"></span> 部分)		
<input type="checkbox"/>	カーペットめくり	( <span style="background-color: #f5f5f5; display: inline-block; width: 20px; height: 10px;"></span> )		
<input checked="" type="checkbox"/>	キッチン本体撤去			
<input type="checkbox"/>	キッチン（吊り棚のみ）撤去			
<input type="checkbox"/>	キッチンタイル撤去			
<input type="checkbox"/>	洗面化粧台撤去			
<input type="checkbox"/>	トイレ本体撤去			
<input checked="" type="checkbox"/>	UB本体撤去			
<input type="checkbox"/>	下駄箱撤去			
<input checked="" type="checkbox"/>	エアコン撤去			
<input type="checkbox"/>	カーテンレール撤去			
<input checked="" type="checkbox"/>	その他（※図面にて指示）			
<input type="checkbox"/>				
<input type="checkbox"/>				
<input type="checkbox"/>				
<input type="checkbox"/>				



チェック	項目	
<input checked="" type="checkbox"/>	壁作成	( 範囲内)
<input type="checkbox"/>	天井・壁補修	(点線枠内： 部分)
<input checked="" type="checkbox"/>	開口補強	(点線枠内： 部分)
<input checked="" type="checkbox"/>	天井下地	(アンカー共： 範囲内)
<input type="checkbox"/>	雑下地	( 範囲内)
<input type="checkbox"/>	床 下地作成	( 範囲内)
<input checked="" type="checkbox"/>	床増し張り	( 範囲内)
<input type="checkbox"/>	床鳴り補修ヶ所	( 範囲内)
<input type="checkbox"/>	腰壁作成	
<input type="checkbox"/>		
<input type="checkbox"/>		
<input type="checkbox"/>		





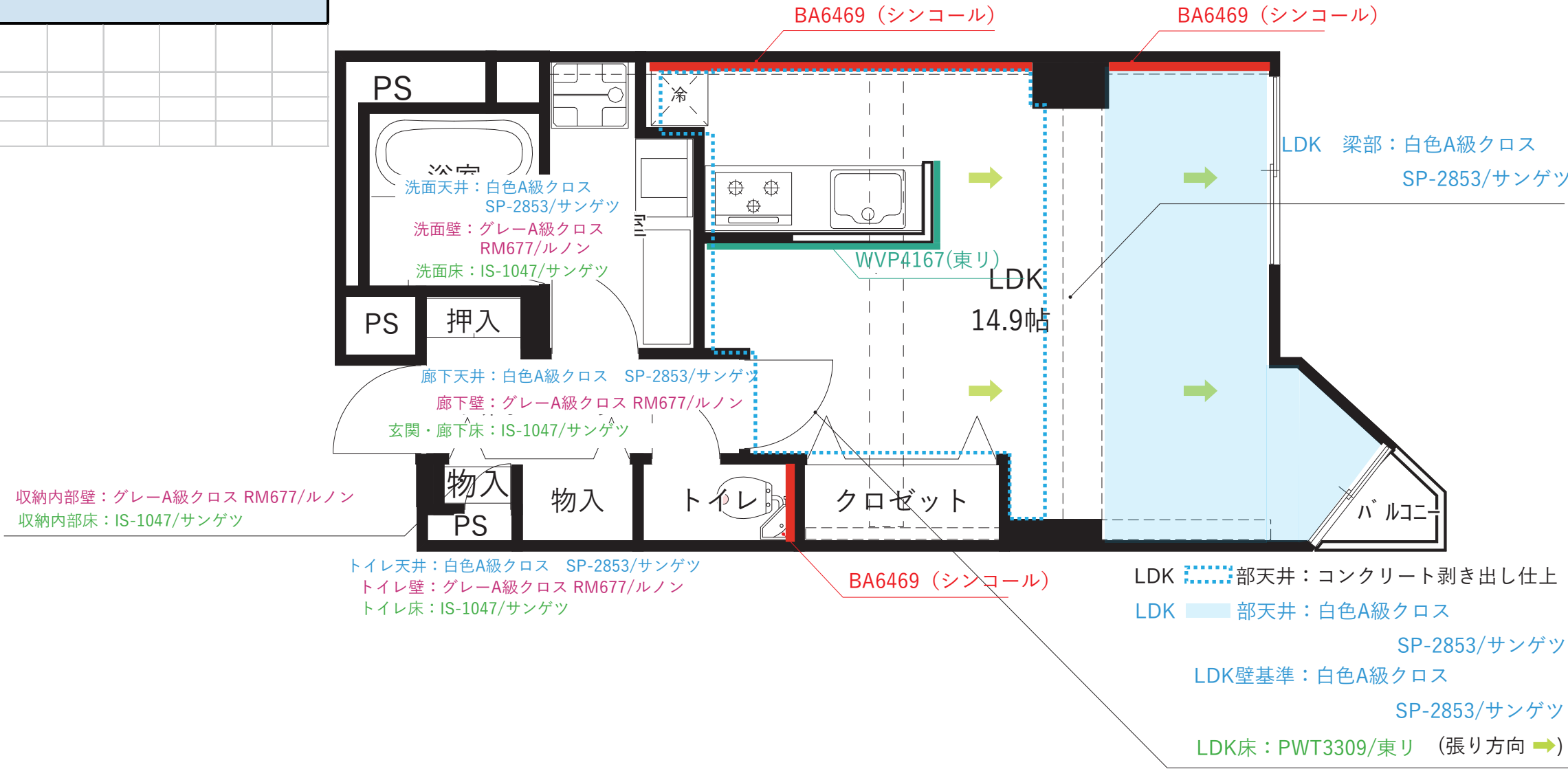
	チェック	仕上げ	品番	使用箇所				
壁	<input checked="" type="checkbox"/>	アクセントクロス① (AA級クロス)	BA6469/シンコール	LDK トイレ				
	<input checked="" type="checkbox"/>	アクセントクロス② (AA級クロス)	WVP4167/東リ					
	<input type="checkbox"/>	アクセントクロス③ (AA級クロス)						
	<input type="checkbox"/>	アクセントクロス④ (AA級クロス)						
	<input type="checkbox"/>	アクセントクロス⑤ (AA級クロス)						
	<input type="checkbox"/>	クロス以外の仕上げ	コンクリート剥き出し仕上					
	<input checked="" type="checkbox"/>	白色A級クロス (指示部以外)	SP-2853/サンゲツ					
	<input checked="" type="checkbox"/>	グレーA級クロス (指示部以外)	RM677/ルノン	廊下 洗面室 トイレ				
天井	<input type="checkbox"/>	アクセントクロス① (AA級クロス)						
	<input type="checkbox"/>	アクセントクロス② (AA級クロス)						
	<input checked="" type="checkbox"/>	コンクリート剥き出し仕上						
	<input type="checkbox"/>	クロス以外の仕上げ						
	<input checked="" type="checkbox"/>	白色A級クロス (指示部以外)	SP-2853/サンゲツ					
	<input type="checkbox"/>	タフクロス (指示部以外)						
	<input type="checkbox"/>	クロス既存利用						
床	<input checked="" type="checkbox"/>	フロアタイル①	PWT3309/東リ					
	<input type="checkbox"/>	フロアタイル②	IS-1047/サンゲツ					
	<input type="checkbox"/>	フロアタイル ( 部分)						
	<input type="checkbox"/>	フロアタイル以外の仕上げ						
	<input checked="" type="checkbox"/>	ソフト巾木 (H=40)						
	<input checked="" type="checkbox"/>	床見切り材	アルミ					
浴室	<input type="checkbox"/>	浴室壁一面 シート張り	リリカラ：パロアシート ( 部分)					
	<input type="checkbox"/>	防湿オーダー鏡取付	タテ長鏡貼り					
その他	<input type="checkbox"/>	キッチンパネル貼り ( 部)						
	<input type="checkbox"/>	キッチンタイル貼り ( 部)						



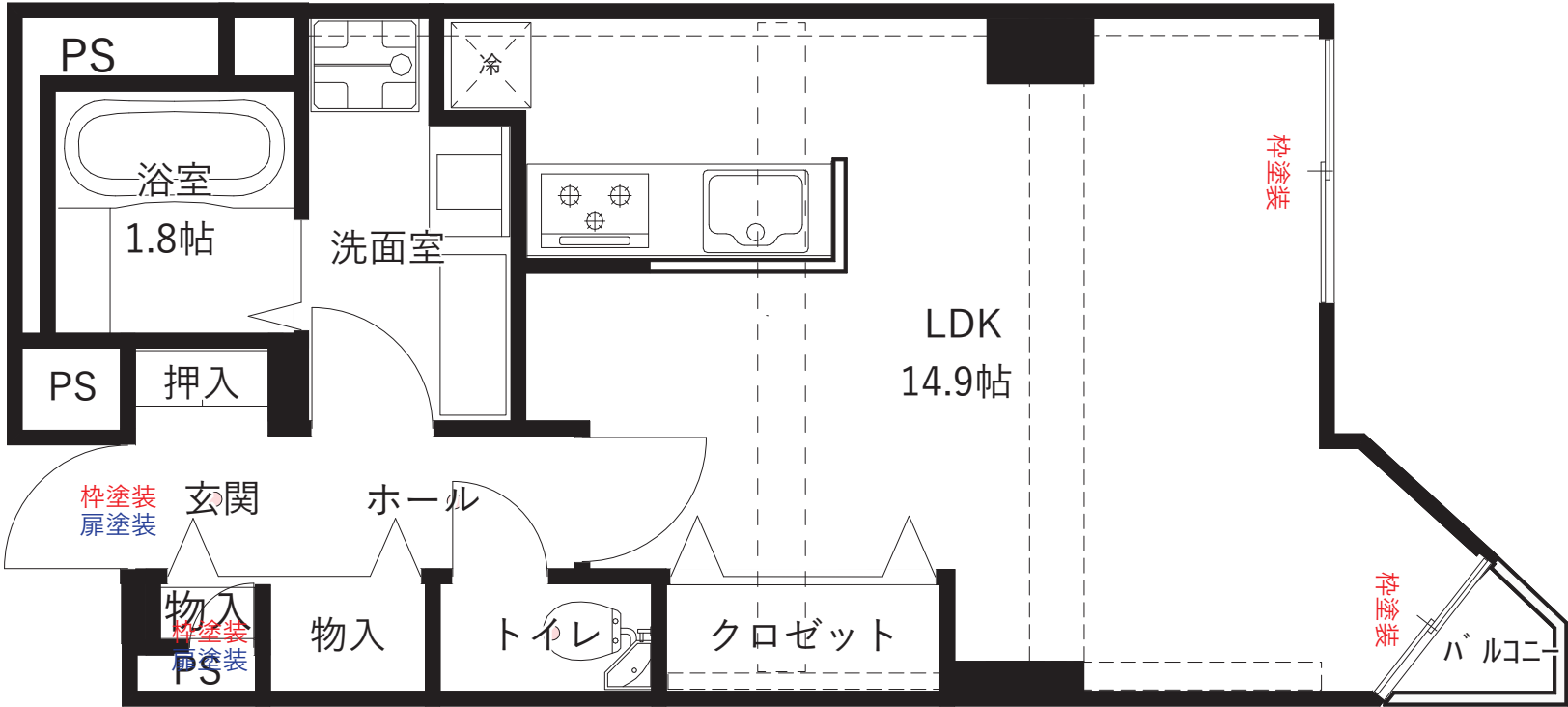
LDK イメージパース



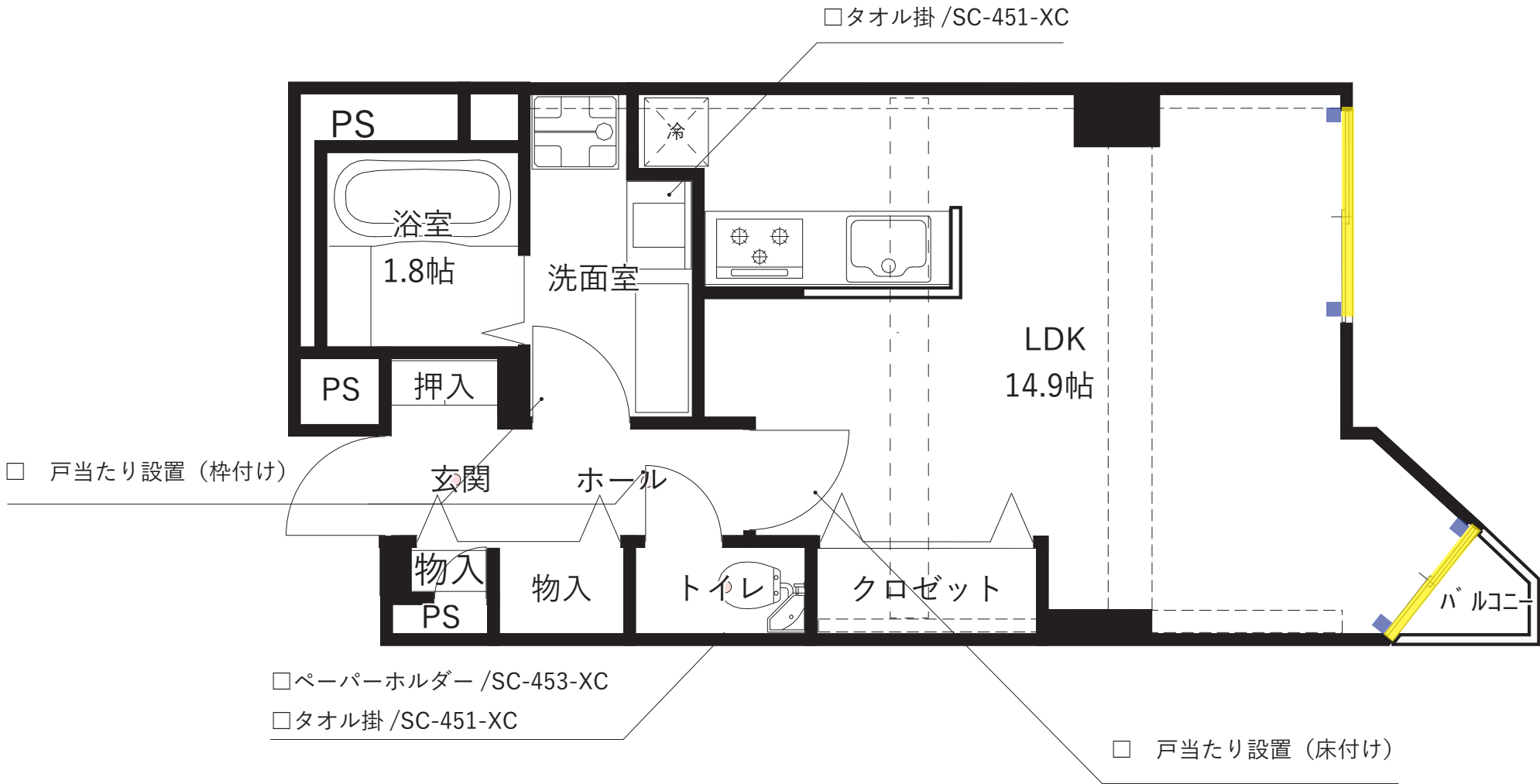
LDK イメージパース



チェック	塗装項目	仕様	備考
<input checked="" type="checkbox"/>	木枠塗装	N-93半艶：白	
<input checked="" type="checkbox"/>	既存建具塗装	N-93半艶：白	
<input type="checkbox"/>	下駄箱塗装		
<input type="checkbox"/>	キッチン扉塗装		
<input checked="" type="checkbox"/>	玄関扉塗装	N-93半艶：白	
<input type="checkbox"/>	巾木・廻り縁塗装		
<input type="checkbox"/>	その他塗装（※図面指示）	N-93半艶：白	
<input type="checkbox"/>	天井塗装		
<input type="checkbox"/>			



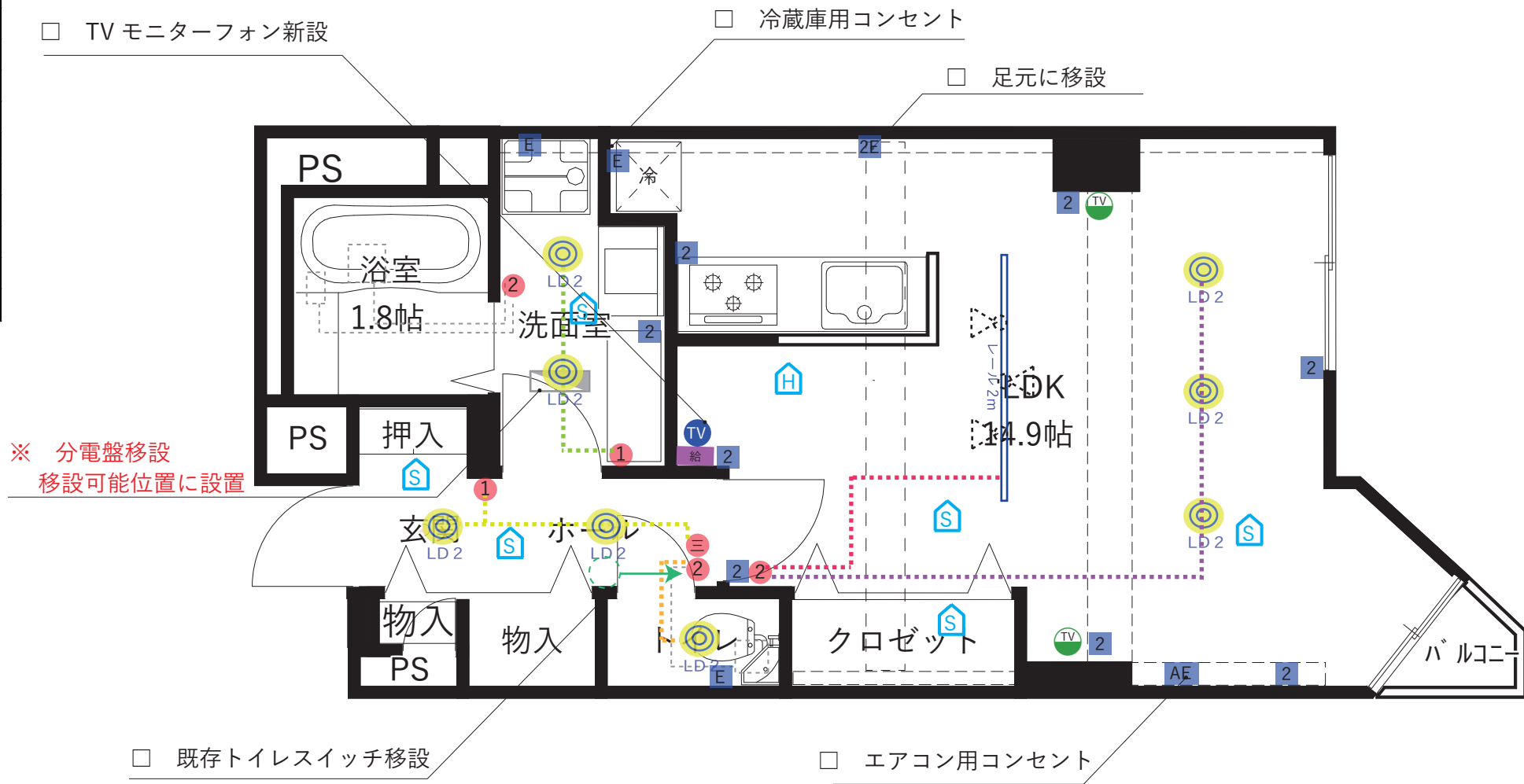
チェック	項目	取付箇所	品番	個数	単位
<input checked="" type="checkbox"/>	ふさかけ	(※ <span style="background-color: #4a4a8a; color: white;">■</span> ヶ所に取付)	AC-809-XC	4	個
<input checked="" type="checkbox"/>	ペーパーホルダー		SC-453-XC	1	個
<input checked="" type="checkbox"/>	タオル掛け		SC-451-XC	2	個
<input type="checkbox"/>	取っ手 (キッチン)				個
<input type="checkbox"/>	取っ手 (下駄箱)		PB-095-XCM		個
<input type="checkbox"/>	取っ手 (収納関係)		PB-095-XCM		個
<input type="checkbox"/>	取っ手 (その他)				個
<input checked="" type="checkbox"/>	戸当たり (床付け)		AC-777-XCD	1	個
<input checked="" type="checkbox"/>	戸当たり (枠付け)			2	個
<input type="checkbox"/>	レバーハンドル (空錠)		1-F4K-CS-LJ		set
<input type="checkbox"/>	レバーハンドル (表示錠)		3-F4K-CS-LJ		set
<input checked="" type="checkbox"/>	Wカーテンレール	( <span style="background-color: #ffff00;">■</span> )ヶ所に取付	L1820		本
<input type="checkbox"/>	Sカーテンレール	( <span style="background-color: #800080;">■</span> )ヶ所に取付			本
<input type="checkbox"/>					
<input type="checkbox"/>					
<input type="checkbox"/>					





チェック	項目	品番	個数	単位
<input checked="" type="checkbox"/>	LEDダウンライト (on/off)		8	台
<input type="checkbox"/>	LEDダウンライト (調光式)			台
<input checked="" type="checkbox"/>	スポットライト		3	台
<input type="checkbox"/>	ランプ			台
<input checked="" type="checkbox"/>	ライティングレール (=スライドコンセント)		1	本
<input type="checkbox"/>	ライティングレール (=スライドコンセント)			本
<input checked="" type="checkbox"/>	フィードインキャップ			台
<input checked="" type="checkbox"/>	エンドキャップ			台
<input type="checkbox"/>	ジョイナー			台
<input type="checkbox"/>	スポットライト(壁付け)			台
<input type="checkbox"/>	シーリングライト			台
<input type="checkbox"/>	キッチン手元灯			台
<input type="checkbox"/>	調光式とったらリモコン			台
<input type="checkbox"/>	人感センサーリモコン			台
<input checked="" type="checkbox"/>	三路スイッチ			個
<input checked="" type="checkbox"/>	スイッチ・コンセントプレート	(コスモワイドスクエアタイプ)に交換		
<input checked="" type="checkbox"/>	TV付モニターフォン 新調			台
<input type="checkbox"/>	TV付モニターフォン 既存利用			台
<input type="checkbox"/>	火災報知器 新調			台
<input checked="" type="checkbox"/>	火災報知器 既存利用			台
<input type="checkbox"/>	分電盤 新調			台
<input checked="" type="checkbox"/>	分電盤 既存利用			台
<input type="checkbox"/>	新規TVジャック			
<input type="checkbox"/>	新規エアコン用コンセント			

電気記号：凡例	記号	電気記号：凡例	記号
ダウンライト (調光式)		スイッチ (ダブル)	
ダウンライト (on/off)		三路スイッチ	
スポットライト		1口 コンセント	
ライティングダクト		2口 コンセント	
直付照明器具		アース付コンセント	
垂鉛管		2口アース付コンセント	
T V付モニターフォン		アース付コンセント (エアコン用)	
調光式とったらリモコン		ジャック	
壁付人感センサー		給湯器リモコン	
スイッチ (シングル)		分電盤	
火災報知器			







チェック	項目	枚数	単位
<input checked="" type="checkbox"/>	クリーニング		
<input checked="" type="checkbox"/>	建付け調整		
<input checked="" type="checkbox"/>	取り合いコーキング		
<input checked="" type="checkbox"/>	網戸貼替		枚
<input type="checkbox"/>	クレセント調整		
<input type="checkbox"/>	ドアクローザ交換		
<input type="checkbox"/>	ポスト交換		
<input type="checkbox"/>	ガラス交換		枚
<input type="checkbox"/>	ドアスコープ交換		
<input type="checkbox"/>	ドアガード位置調整		
<input type="checkbox"/>	ドアポスト内部クリーニング		
<input type="checkbox"/>	取っ手がたつき調整		
<input type="checkbox"/>	ラッチ調整		
<input type="checkbox"/>			

※サッシ、網戸の建付け調整、網戸張替の有無の判断は現場確認の上、決定する事といたします。

