

チェック	項目	解体箇所	数量	単位
<input checked="" type="checkbox"/>	壁解体	(点線枠内：)		
<input checked="" type="checkbox"/>	天井解体	(点線枠内：)		
<input type="checkbox"/>	床解体	(範囲内)		
<input checked="" type="checkbox"/>	中段・枕棚撤去	(※図面にて解体箇所指示)		
<input checked="" type="checkbox"/>	廻縁撤去			
<input checked="" type="checkbox"/>	巾木撤去			
<input checked="" type="checkbox"/>	畳撤去		17	枚
<input checked="" type="checkbox"/>	CFめくり	(部分)		
<input type="checkbox"/>	カーペットめくり	()		
<input type="checkbox"/>	キッチン本体撤去			
<input type="checkbox"/>	キッチン（吊り棚のみ）撤去			
<input type="checkbox"/>	キッチンタイル撤去			
<input checked="" type="checkbox"/>	洗面化粧台撤去			
<input type="checkbox"/>	トイレ本体撤去			
<input type="checkbox"/>	UB本体撤去			
<input type="checkbox"/>	下駄箱撤去			
<input checked="" type="checkbox"/>	エアコン撤去			
<input type="checkbox"/>	カーテンレール撤去			
<input checked="" type="checkbox"/>	その他（※図面にて指示）			
<input type="checkbox"/>				
<input type="checkbox"/>				
<input type="checkbox"/>				
<input type="checkbox"/>				

※天井をそのまま使えるようなら、解体せずに既存利用とする。

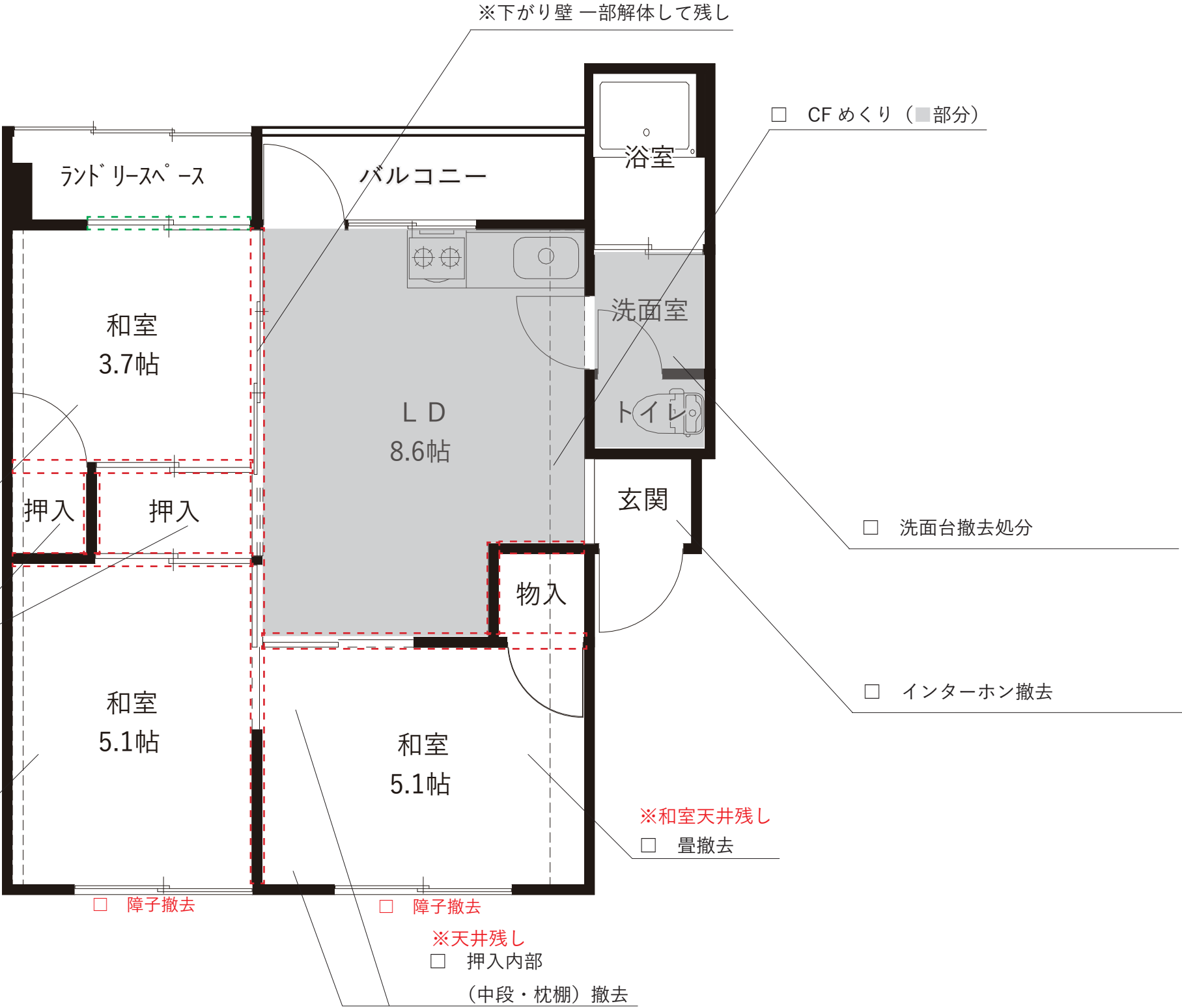
※和室天井残し
☐ 畳撤去

☐ 押入内部
（中段・枕棚）撤去

※和室天井残し
☐ 畳撤去

※和室天井残し
☐ 畳撤去

※天井残し
☐ 押入内部
（中段・枕棚）撤去



チェック	項目	
<input checked="" type="checkbox"/>	壁作成	(範囲内)
<input checked="" type="checkbox"/>	天井・壁補修	(点線枠内： 部分)
<input checked="" type="checkbox"/>	開口補強	(点線枠内： 部分)
<input type="checkbox"/>	天井下地	(アンカー共： 範囲内)
<input checked="" type="checkbox"/>	雑下地	(範囲内)
<input type="checkbox"/>	床下地作成	(範囲内)
<input checked="" type="checkbox"/>	床増し張り	(範囲内)
<input type="checkbox"/>	床鳴り補修ヶ所	(範囲内)
<input type="checkbox"/>	腰壁作成	
<input type="checkbox"/>		
<input type="checkbox"/>		
<input type="checkbox"/>		

- ☐ 床捨て張り (部分)
- ☐ 天井必要に応じて増張り (部分)

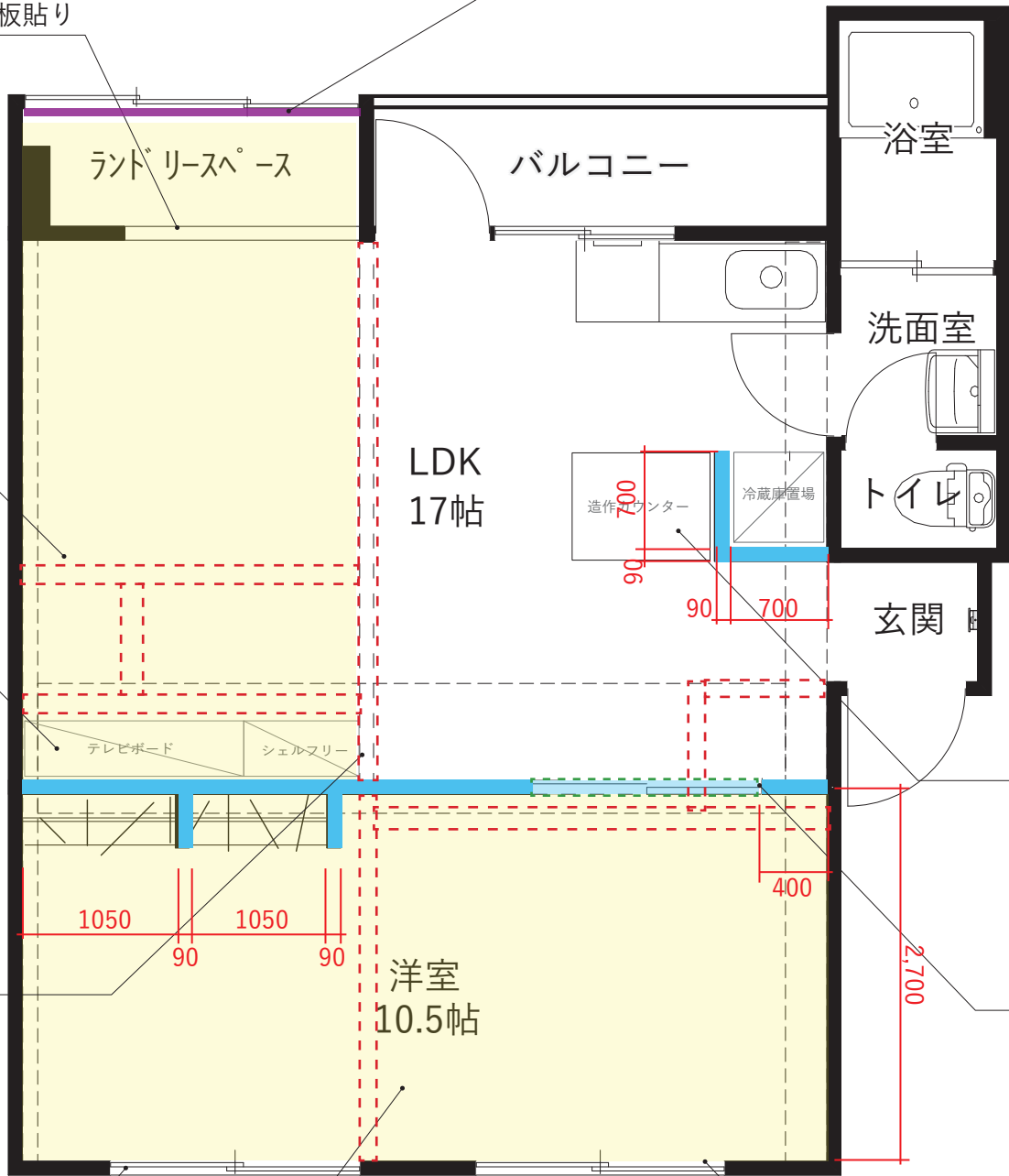
- ※ クラスコ自社施工
- ☐ シェルフリー (TV ボード付)
作成設置

- ☐ 間仕切り壁解体に伴い天井・壁補修
(部分：他の箇所も共通)

- ☐ 額縁単板貼り
- ☐ 床捨て張り (部分)
- ☐ 天井必要に応じて増張り (部分)

- ☐ サッシ下、壁ヶ込み部分は
合板下地入れ、壁フラットにすること (部分)

- ※ クラスコ自社施工
- ☐ 造作カウンター作成設置
W1,000×D770×H900
- ☐ 建具交換に伴い開口補修必要
(部分)



	チェック	仕上げ	品番	使用箇所
壁	<input checked="" type="checkbox"/>	アクセントクロス①（AA級クロス）	WVP4155/東リ	LDK 洋室
	<input checked="" type="checkbox"/>	アクセントクロス②（AA級クロス）	FE74177/サンゲツ	LDK
	<input type="checkbox"/>	アクセントクロス③（AA級クロス）		
	<input type="checkbox"/>	アクセントクロス④（AA級クロス）		
	<input type="checkbox"/>	アクセントクロス⑤（AA級クロス）		
	<input type="checkbox"/>	クロス以外の仕上げ	コンクリート剥き出し仕上	
	<input type="checkbox"/>	A級クロス（指示部以外）		
天井	<input checked="" type="checkbox"/>	白色タフクロス（指示部以外）		
	<input checked="" type="checkbox"/>	アクセントクロス①（AA級クロス）	LV3022/リリカラ	
	<input type="checkbox"/>	アクセントクロス②（AA級クロス）		
	<input type="checkbox"/>	コンクリート剥き出し仕上		
床	<input checked="" type="checkbox"/>	クロス以外の仕上げ	直天井：白色塗装	LDK 洗面 トイレ
	<input type="checkbox"/>	白色A級クロス（指示部以外）	SP-2853/サンゲツ	
	<input checked="" type="checkbox"/>	白色タフクロス（指示部以外）		
	<input checked="" type="checkbox"/>	フロアタイル①（床暖用）	G-1ホワイト/G-ROCK	LDK
	<input checked="" type="checkbox"/>	フロアタイル②	IS1042/サンゲツ	洋室 サンプルーム
	<input checked="" type="checkbox"/>	フロアタイル（ 部分）	PST-2057/東リ	玄関 洗面室
浴室	<input checked="" type="checkbox"/>	フロアタイル以外の仕上げ	図示	トイレ
	<input checked="" type="checkbox"/>	ソフト巾木（H=40）		
その他	<input checked="" type="checkbox"/>	床見切り材		
	<input type="checkbox"/>	浴室壁一面 シート張り	リリカラ：パロアシート（ 部分）	
その他	<input checked="" type="checkbox"/>	防湿オーダー鏡取付	タテ長鏡貼り	
	<input type="checkbox"/>	キッチンタイル貼り		
その他	<input type="checkbox"/>			
	<input type="checkbox"/>			

デザインタイトル／ MONOTONE TYPE WOOD

- ☐ リビング壁：タフクロス LDP-1/ ホワイト
- ☐ リビング天井：アクセントクロス貼（ 部分）
LV3022/ リリカラ

- ☐ 壁：アクセントクロス貼（ 部分）
WVP4155/ 東リ

- ☐ 洋室壁：タフクロス LDP-1/ ホワイト
- ☐ 洋室天井：LV3022/ リリカラ

- ☐ （洋室）
床：フロアタイル
IS1042/ サンゲツ

- ☐ （ランドリースペース）
床：フロアタイル
IS1042/ サンゲツ

- ☐ （LDK）張り方向 →
床：フローリング（床暖用）張
G-1（ホワイト）/ ジーロック

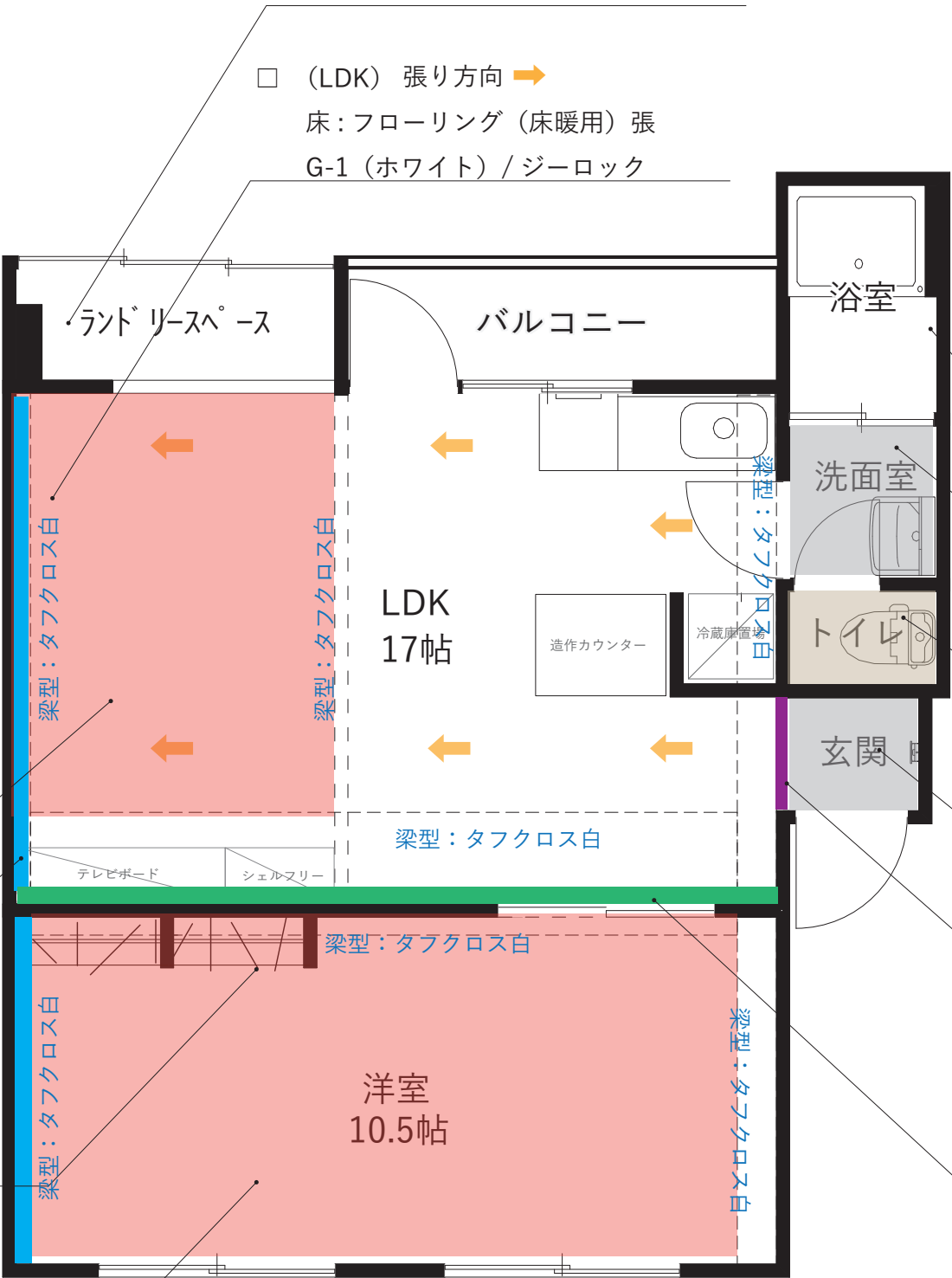
- ☐ 防湿鏡貼
- ☐ （洗面）
床：フロアタイル
PST-2057/ 東リ
- ☐ （トイレ）
床：CF 貼
HM10095/ サンゲツ
- ☐ （玄関）
床：フロアタイル
PST-2057/ 東リ
- ☐ 床見切り材取付（ 部分）
- ☐ 壁：アクセントクロス貼（ 部分）
FE74177/ サンゲツ

タフクロス LDP-1/ ホワイト 計 89.5m(梁分、袖壁分含む)

G-1（ホワイト）/ ジーロック 計 22.5 m²



LDK イメージパース



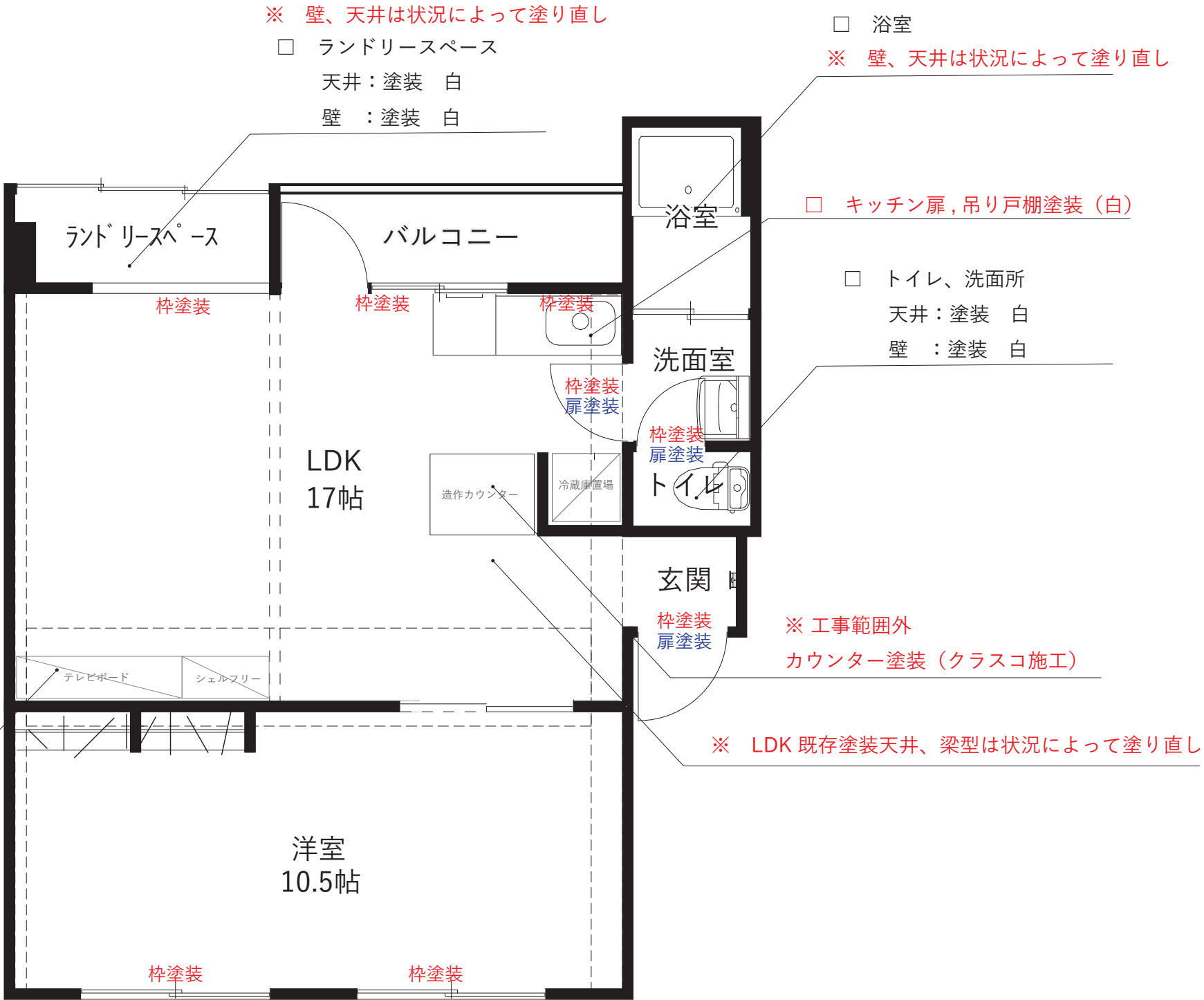
洋室 イメージパース



チェック	塗装項目	仕様	備考
<input checked="" type="checkbox"/>	木枠塗装	N-93半艶：白	
<input checked="" type="checkbox"/>	既存建具塗装	N-93半艶：白	
<input type="checkbox"/>	下駄箱塗装		
<input checked="" type="checkbox"/>	キッチン扉塗装		
<input checked="" type="checkbox"/>	玄関扉塗装	N-93半艶：白	
<input type="checkbox"/>	巾木・廻り縁塗装		
<input checked="" type="checkbox"/>	その他塗装（※図面指示）	N-93半艶：白	
<input checked="" type="checkbox"/>	天井塗装	N-93半艶：白	
<input type="checkbox"/>			

※ 既に白色塗装されている建具、枠材は剥がれ部分確認し、タッチアップとする
※ 既存壁残しの巾木は塗装（白色）

※ 工事範囲外
シェルフリー塗装（クラスコ施工）



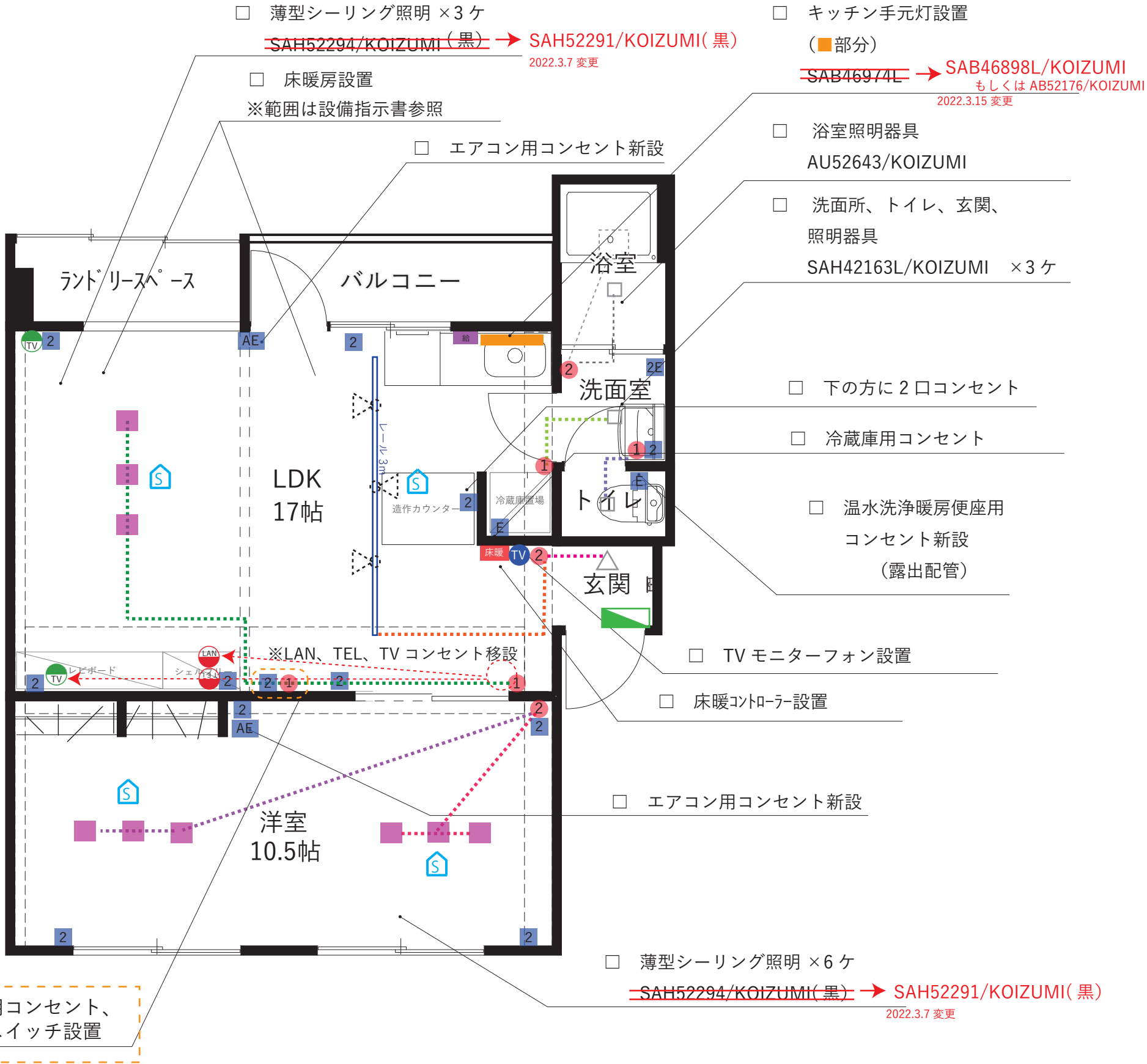
チェック	項目	取付箇所	品番	個数	単位
<input checked="" type="checkbox"/>	ふさかけ	(※ ■ ヶ所に取付)	AC-809-XC	7	個
<input checked="" type="checkbox"/>	ペーパーホルダー		SC-453-XC	1	個
<input checked="" type="checkbox"/>	タオル掛け		SC-451-XC	2	個
<input type="checkbox"/>	取っ手 (キッチン)				個
<input type="checkbox"/>	取っ手 (下駄箱)		PB-095-XCM		個
<input type="checkbox"/>	取っ手 (収納関係)		PB-095-XCM		個
<input type="checkbox"/>	取っ手 (その他)				個
<input type="checkbox"/>	戸当たり (床付け)		AC-777-XCD		個
<input type="checkbox"/>	戸当たり (枠付け)				個
<input type="checkbox"/>	レバーハンドル (空錠)		1-F4K-CS-LJ		set
<input type="checkbox"/>	レバーハンドル (表示錠)		3-F4K-CS-LJ		set
<input checked="" type="checkbox"/>	Wカーテンレール	(■)ヶ所に取付	L1820	4	本
<input type="checkbox"/>	Sカーテンレール	(■)ヶ所に取付			本
<input type="checkbox"/>					
<input type="checkbox"/>					
<input type="checkbox"/>					



2022.3.15 追記

チェック	項目	品番	個数	単位
<input type="checkbox"/>	LEDダウンライト (on/off)	SAD7000 W27		台
<input type="checkbox"/>	LEDダウンライト (調光式)			台
<input checked="" type="checkbox"/>	スポットライト	黒: ASE43978L	3	台
<input checked="" type="checkbox"/>	ランプ	→ AS51296/KOIZUMI(黒) 2022.3.7 変更	3	台
<input checked="" type="checkbox"/>	ライティングレール (=スライドコンセント)	黒: 3m(アース付) AEE0223E	1	本
<input type="checkbox"/>	ライティングレール (=スライドコンセント)	白: 2m(アース付) AEE0212E	1	本
<input checked="" type="checkbox"/>	フィードインキャップ	黒: AE0241E	1	台
<input checked="" type="checkbox"/>	エンドキャップ	黒: AEE0242	1	台
<input type="checkbox"/>	ジョイナー			台
<input type="checkbox"/>	スポットライト(壁付け)			台
<input checked="" type="checkbox"/>	シーリングライト	薄型シーリング	9	台
<input checked="" type="checkbox"/>	玄関、トイレ、洗面照明		3	台
<input checked="" type="checkbox"/>	キッチン照明		1	台
<input checked="" type="checkbox"/>	浴室照明		1	台
<input type="checkbox"/>	三路スイッチ			個
<input checked="" type="checkbox"/>	スイッチ・コンセントプレート	(コスモワイドスクエアタイプ) に交換		
<input checked="" type="checkbox"/>	TV付モニターフォン 新調		1	台
<input type="checkbox"/>	TV付モニターフォン 既存利用			台
<input type="checkbox"/>	火災報知器 新調			台
<input checked="" type="checkbox"/>	火災報知器 既存利用		4	台
<input type="checkbox"/>	分電盤 新調			台
<input checked="" type="checkbox"/>	分電盤 既存利用		1	台
<input type="checkbox"/>	新規TVジャック			
<input type="checkbox"/>	新規エアコン用コンセント			

電気記号：凡例	記号	電気記号：凡例	記号
ダウンライト (調光式)		スイッチ (ダブル)	
ダウンライト (on/off)		三路スイッチ	
スポットライト		1口 コンセント	
ライティングダクト		2口 コンセント	
直付照明器具		アース付コンセント	
垂鉛管		2口アース付コンセント	
T V付モニターフォン		アース付コンセント (エアコン用)	
調光式とったらリモコン			
壁付人感センサー		ジャック	
スイッチ (シングル)		給湯器リモコン	
火災報知器		分電盤	



チェック	項目	品番/仕様	個数	単位
<input checked="" type="checkbox"/>	エアコン 新調	4.0Kw (14帖) 5.6Kw (16帖)	1	台
<input type="checkbox"/>	エアコン 新調	3.6Kw (12帖) 2022.3.15 変更		台
<input type="checkbox"/>	エアコン 既存利用	※クリーニング必要		台
チェック	項目	メーカー/仕様	サイズ	備考
<input type="checkbox"/>	キッチン 新調			
<input checked="" type="checkbox"/>	キッチン 既存利用			
<input checked="" type="checkbox"/>	シングルレバー混合水栓 交換	壁出し一般タイプ		
<input checked="" type="checkbox"/>	キッチンパネル取付			
<input type="checkbox"/>	キッチンタイル取付			
<input type="checkbox"/>	レンジフード 新調	トクラス		パネル
<input checked="" type="checkbox"/>	レンジフード 既存利用			
<input type="checkbox"/>	ユニットバス 新調	TOTO	1216	
<input checked="" type="checkbox"/>	ユニットバス 既存利用			
<input checked="" type="checkbox"/>	サーモ付水栓に交換	壁出し一般タイプ		
<input checked="" type="checkbox"/>	洗面台 新調			
<input type="checkbox"/>	洗面台 既存利用			
チェック	項目	メーカー/サイズ/仕様	個数	単位
<input type="checkbox"/>	洗濯パン 新調	640 * 640		
<input type="checkbox"/>	洗濯パン 既存利用			
<input type="checkbox"/>	エルボ取付			
<input checked="" type="checkbox"/>	緊急止水付水栓取付		1	台
<input type="checkbox"/>	トイレ 新調	TOTO/HV リモデルタイプ		台
<input checked="" type="checkbox"/>	トイレ 既存利用			
<input checked="" type="checkbox"/>	温水洗浄暖房便座 新調		1	台
<input type="checkbox"/>	温水洗浄暖房便座 既存利用			
<input type="checkbox"/>	親子換気扇交換			set
<input type="checkbox"/>	換気扇交換			台
<input type="checkbox"/>				

- ☐ 床暖設置範囲 (■部分)
3,650 × 3,100 程度
1,800 × 850 程度

- ☐ エアコン取付 ~~4.0kw~~ → 5.6Kw (16帖)
2022.3.15 変更
- ☐ エアコン室外機 1 台床置き

- ☐ 浴室サーモ付きカラン
：壁出し × 2 台
2022.3.15 追記
- ☐ 防湿鏡取付

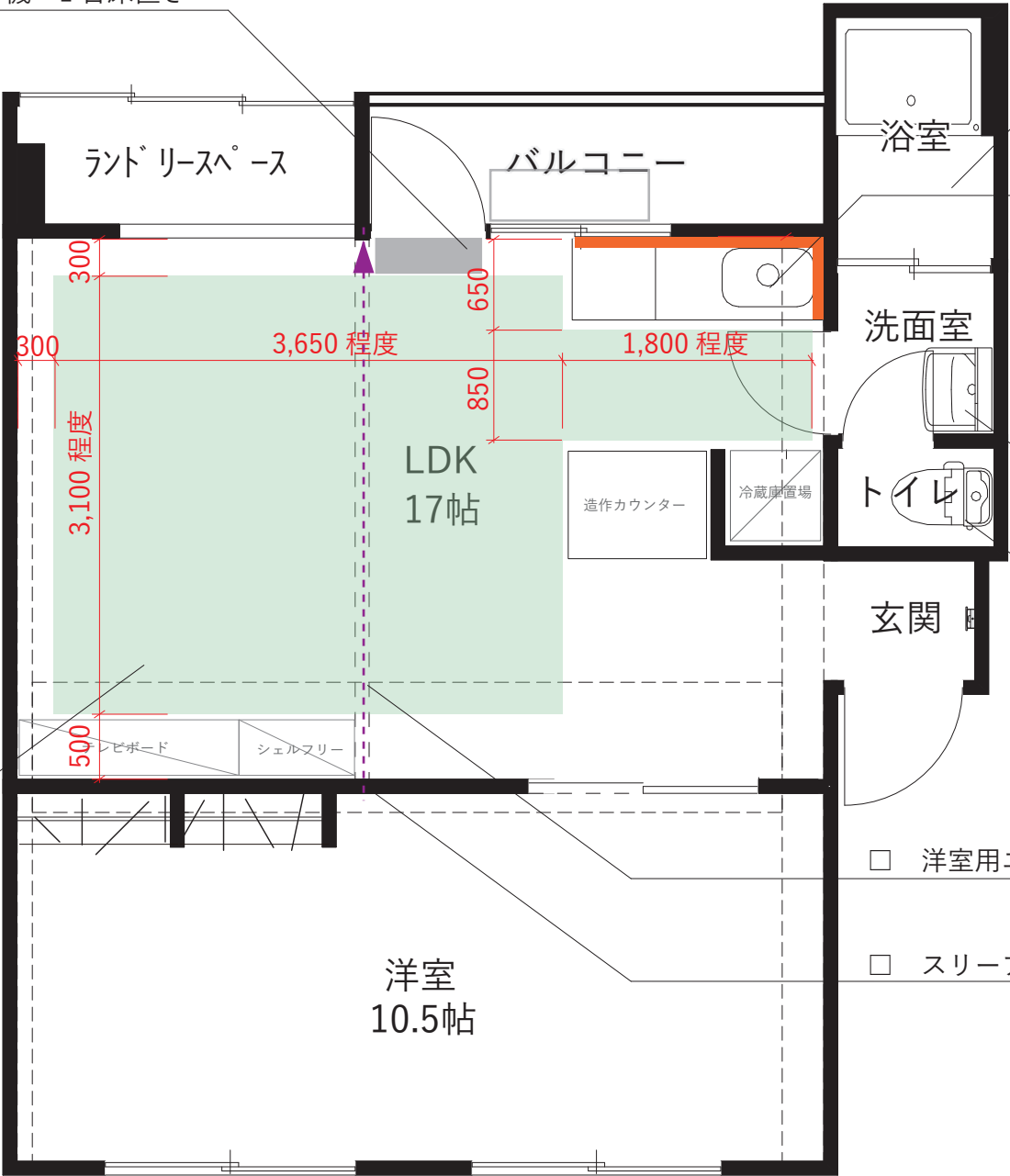
- ☐ シングルレバー混合水栓 壁出し
- ☐ キッチンパネル取付 (■部分)
* 既存タイル面

- ☐ 洗濯水栓交換
- ☐ 洗面台設置 W500

- ☐ 温水洗浄暖房便座取付

- ☐ 洋室用エアコン先行配管

- ☐ スリーブキャップ



チェック	項目	枚数	単位
<input checked="" type="checkbox"/>	クリーニング		
<input checked="" type="checkbox"/>	建付け調整		
<input checked="" type="checkbox"/>	取り合いコーキング		
<input type="checkbox"/>	網戸貼替	2	枚
<input checked="" type="checkbox"/>	クレセント調整		
<input type="checkbox"/>	ドアクロザ交換		
<input type="checkbox"/>	ポスト交換		
<input type="checkbox"/>	ガラス交換		枚
<input type="checkbox"/>	ドアスコープ交換		
<input type="checkbox"/>	ドアガード位置調整		
<input type="checkbox"/>	ドアポスト内部クリーニング		
<input type="checkbox"/>	取っ手がたつき調整		
<input type="checkbox"/>	ラッチ調整		
<input type="checkbox"/>			

