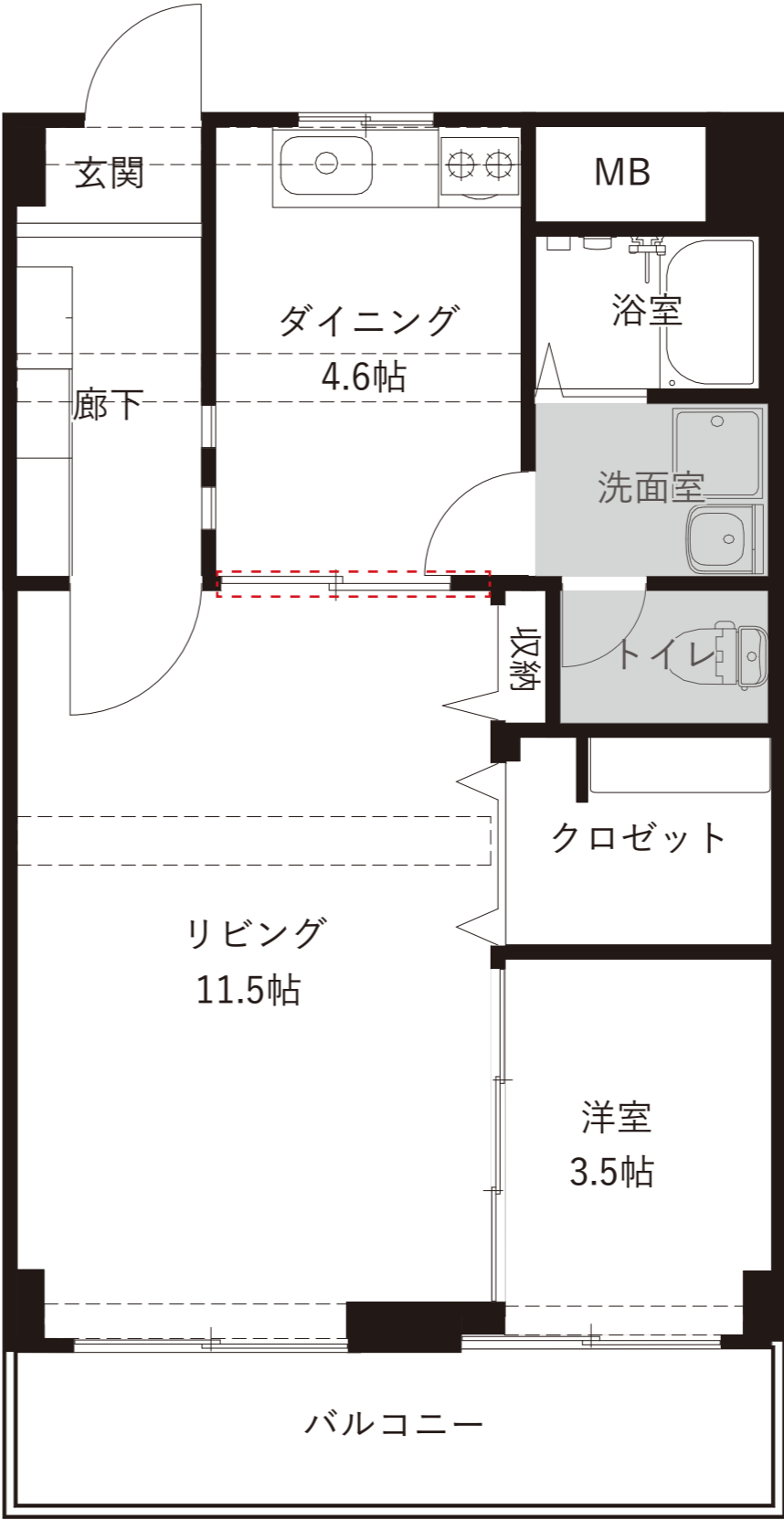


【解体工事】（項目に ■ を入れる。）	
<div><div>■</div>壁解体（点線枠内：<div>■</div>）</div>	<div><div><input type="checkbox"/></div>キッチン本体</div>
<div><div><input type="checkbox"/></div>天井解体（点線枠内：<div>■</div>）</div>	<div><div><input type="checkbox"/></div>キッチン（吊り棚のみ）</div>
<div><div><input type="checkbox"/></div>床解体（<div>■</div> 範囲内）</div>	<div><div><input type="checkbox"/></div>キッチンタイル</div>
<div><div><input type="checkbox"/></div>中段・枕棚撤去（※図面にて解体箇所指示）</div>	<div><div><input type="checkbox"/></div>洗面化粧台</div>
<div><div><input type="checkbox"/></div>廻縁撤去</div>	<div><div><input type="checkbox"/></div>トイレ本体</div>
<div><div><input type="checkbox"/></div>巾木撤去</div>	<div><div><input type="checkbox"/></div>UB 本体</div>
<div><div><input type="checkbox"/></div>畳撤去：（<div>■</div> 枚）</div>	<div><div><input type="checkbox"/></div>その他（※図面にて指示）</div>
<div><div>■</div>CF めくり：（<div>■</div>部分）</div>	
<div><div><input type="checkbox"/></div>カーペットめくり：（<div>■</div> 洋室）</div>	



【下地工事】（項目に ■ を入れる。）

■ 壁作成（ ■ 範囲内）

■ 天井・壁補修（点線枠内： ■ ）

□ 開口補強（点線枠内： ■ ）

□ 天井下地（アンカー共： ■ 範囲内）

□ 雑下地（ ■ 範囲内）

□ 床下地作成（ ■ 範囲内）

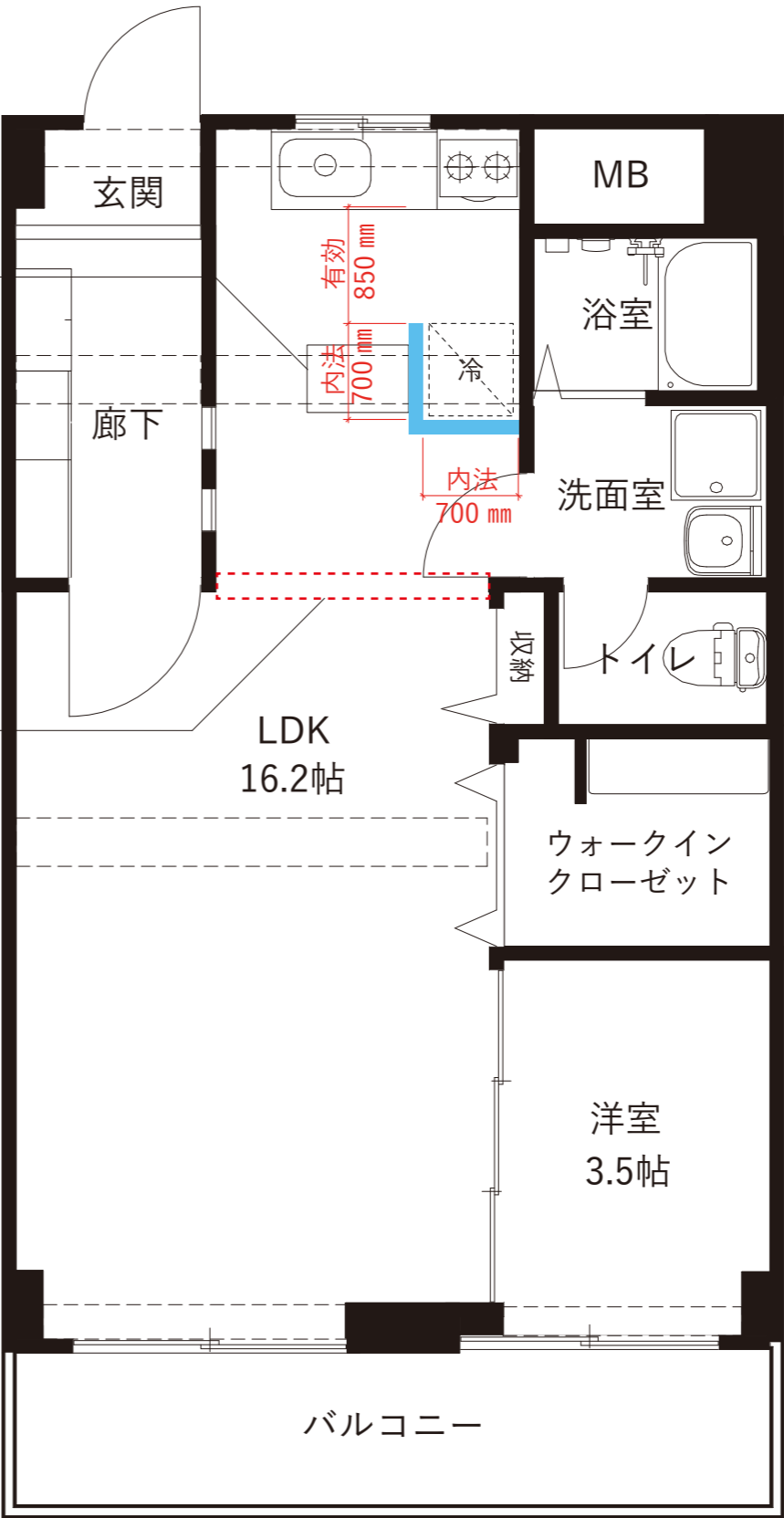
□ 床増し張り（ ■ 範囲内）

□ 床鳴り補修ヶ所（ ■ 範囲内）

□ 造作オープン棚

※詳細図参照ください。

- 間仕切り壁解体に伴い天井・壁補修（ ■ 部分）



【建具交換及び新設】記入：仕様

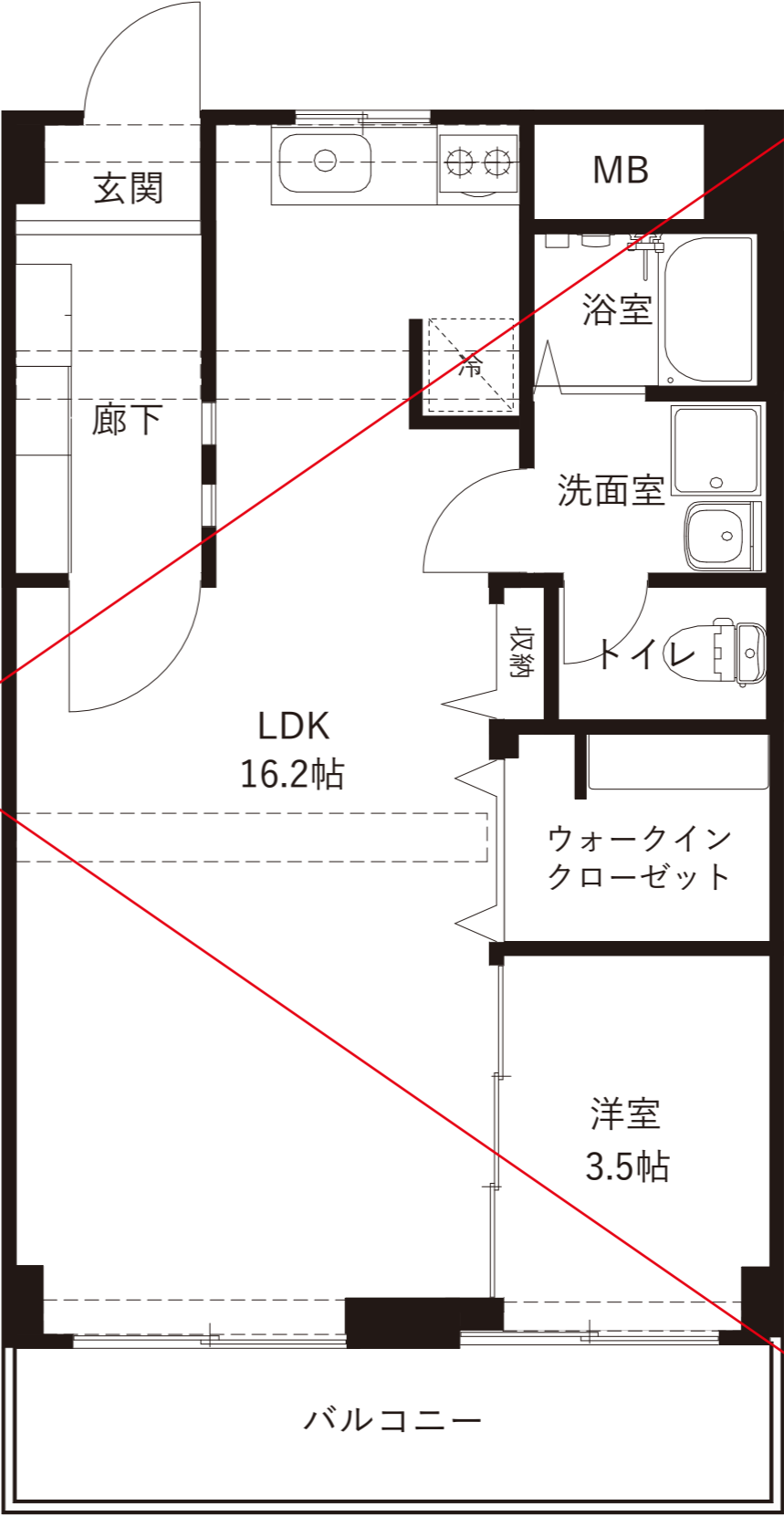
記号	形状	形式	戸当たり（有 / 無）	枠サイズ	仕上げ

【その他支給品】※直接記入

枕棚・ステンパイプセット	<input type="checkbox"/> ※取付サイズ・箇所については図面にて指示
カウンター・可動棚	<input type="checkbox"/> ※取付サイズ・箇所については図面にて指示
下駄箱	<input type="checkbox"/> ※取付サイズ・箇所については図面にて指示

【その他】※直接記入

☐ 物干し金具取付（取付ヶ所については図面にて指示）



omodo kanazawa ekimae 303 号室 仕様書 <内装工事>

設計

積算

課長

【内部仕上げ】（項目に ■ を入れる。）		
仕様	仕様を選択	備考欄
壁仕上げ	■ AA 級クロス（図面にて指示）	図示による
	□ クロス以外の仕上げ（図面にて指示：■部分）	
	■ 指示部以外はタフクロス（白色）	
天井仕上げ	□ AA 級クロス（図面にて指示）	図示による
	□ クロス以外の仕上げ（図面にて指示：■部分）	
	■ 指示部以外はタフクロス（白色）	SP-9528/ サンゲツ
床仕上げ	□ フロアタイル仕上げ（貼方向指示）	図示による
	■ フロアタイル仕上げ（玄関ほか：■部分）	図示による
	■ フロアタイル以外の仕上げ	図示による
	■ ソフト巾木（H=40）	
浴室仕上げ	■ 浴室壁一面 シート張り	リリカラ：パロアシート（■部分）
	■ 防湿オーダー鏡取付	



LDK イメージパース



洋室イメージパース



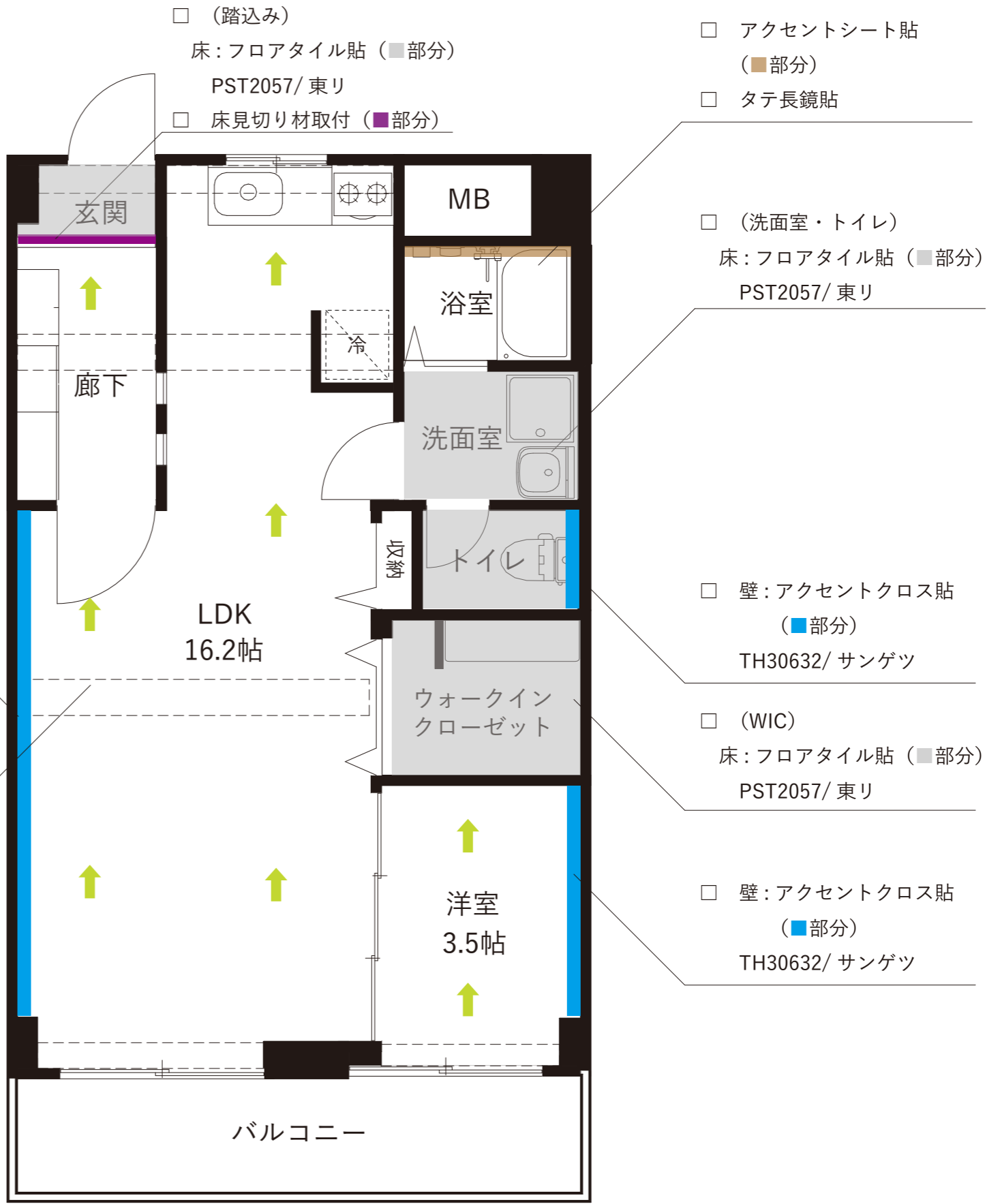
トイレイメージパース

- 壁：アクセントクロス貼（■部分）  
TH30632/ サンゲツ

※床暖用フロアは LDK から優先して  
施工するようにお願いします。

- （LDK・洋室・ホール）  
床：フローリング（床暖用）張  
G-1（ホワイト）/ ジーロック  
張り方向 →

※床暖不採用の場合  
床：フロアタイル貼  
PST2020/ 東リ



【内部仕上げ】（項目に ■ を入れる。）			
塗装項目	仕様	仕様を選択	備考欄
■ 木枠塗装		N-93 半艶：白	
■ 既存建具塗装		N-93 半艶：白	
<input type="checkbox"/> 下駄箱塗装		N-93 半艶：白	
■ キッチン扉塗装			
<input type="checkbox"/> 玄関扉塗装		N-93 半艶：白	
■ その他塗装			図面指示

※ （各室）廻り縁塗装 N-93 半艶：白

☐ 換気口塗装 N-93 半艶：白

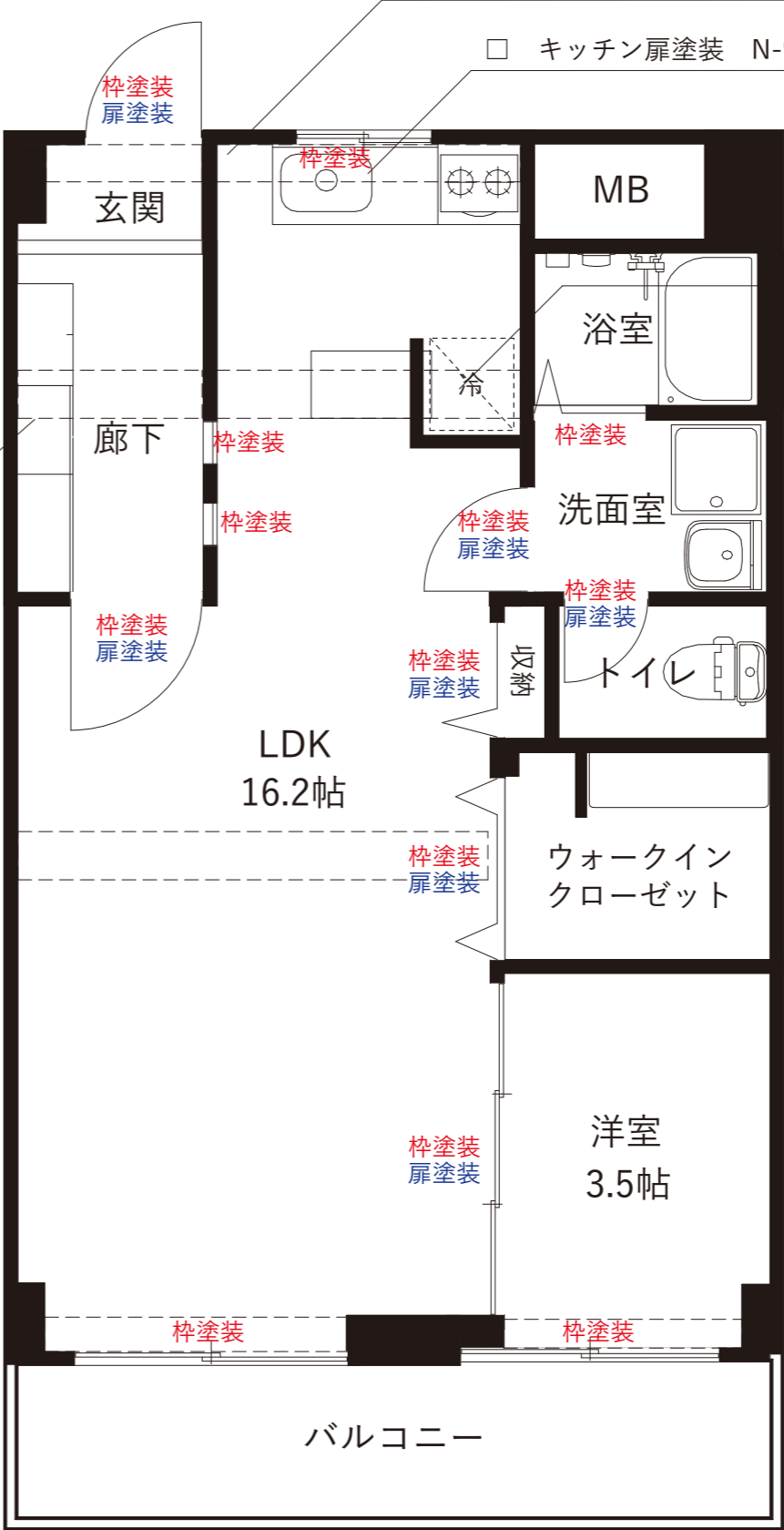
☐ キッチン扉塗装 N-93 半艶：白

☐ 造作オープン棚塗装

※別紙参照願います。

☐ 収納塗装 N-93 半艶：白

\* ミドルタイプ × 1 台  
+ トールタイプ（両開き + 片開き） × 1 台



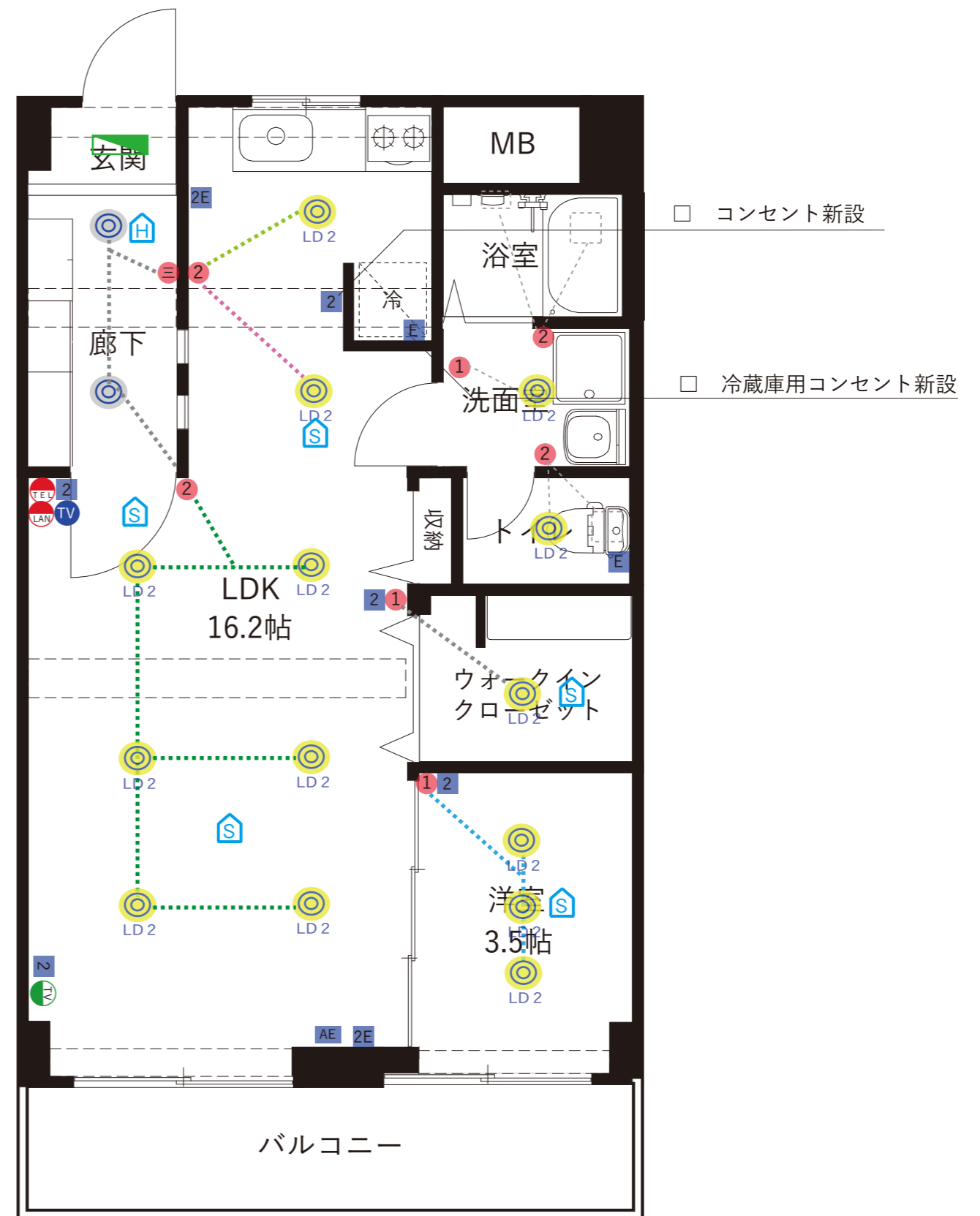
【金物支給品】（項目に <span style="color:red">■</span> を入れる。）			
項目	品番・定価	品番	個数
<input type="checkbox"/> ふさかけ（※ <span style="background-color:blue">■</span> ヶ所に取付）		AC-809-XC	
<span style="color:red">■</span> ペーパーホルダー		SC-453-XC	1 個
<span style="color:red">■</span> タオル掛け		SC-451-XC	2 個
<span style="color:red">■</span> 取っ手（キッチン）		PC-165-XC	6 個
<input type="checkbox"/> 取っ手（下駄箱）			
<input type="checkbox"/> 取っ手（収納関係）		PB-095-XCM	
<input type="checkbox"/> 取っ手（その他）			
<input type="checkbox"/> 戸当たり（床付け）		AC-777-XCD	
<input type="checkbox"/> 戸当たり（枠付け）			
<input type="checkbox"/> レバーハンドル（空錠）		1-F4K-CS-LJ	3set
<input type="checkbox"/> レバーハンドル（表示錠）		3-F4K-CS-LJ	1set

【カーテンレール】	
<span style="color:red">■</span>	カーテンレール（W カーテンレール） / <span style="background-color:yellow">■</span> ヶ所に取付
<input type="checkbox"/>	カーテンレール（S カーテンレール） / <span style="background-color:purple">■</span> ヶ所に取付



電気記号：凡例	記号	電気記号：凡例	記号
ダウンライト（調光式）		スイッチ（ダブル）	
ダウンライト（on/off）		三路スイッチ	
スポットライト		1口 コンセント	
ライティングダクト		2口 コンセント	
直付照明器具		アース付コンセント	
キッチン手元灯		2口アース付コンセント	
亜鉛管		アース付コンセント (エアコン用)	
調光式とったらリモコン		T V 付モニターフォン	
壁付人感センサー		ジャック	
スイッチ（シングル）		給湯器リモコン	
火災報知器		分電盤	

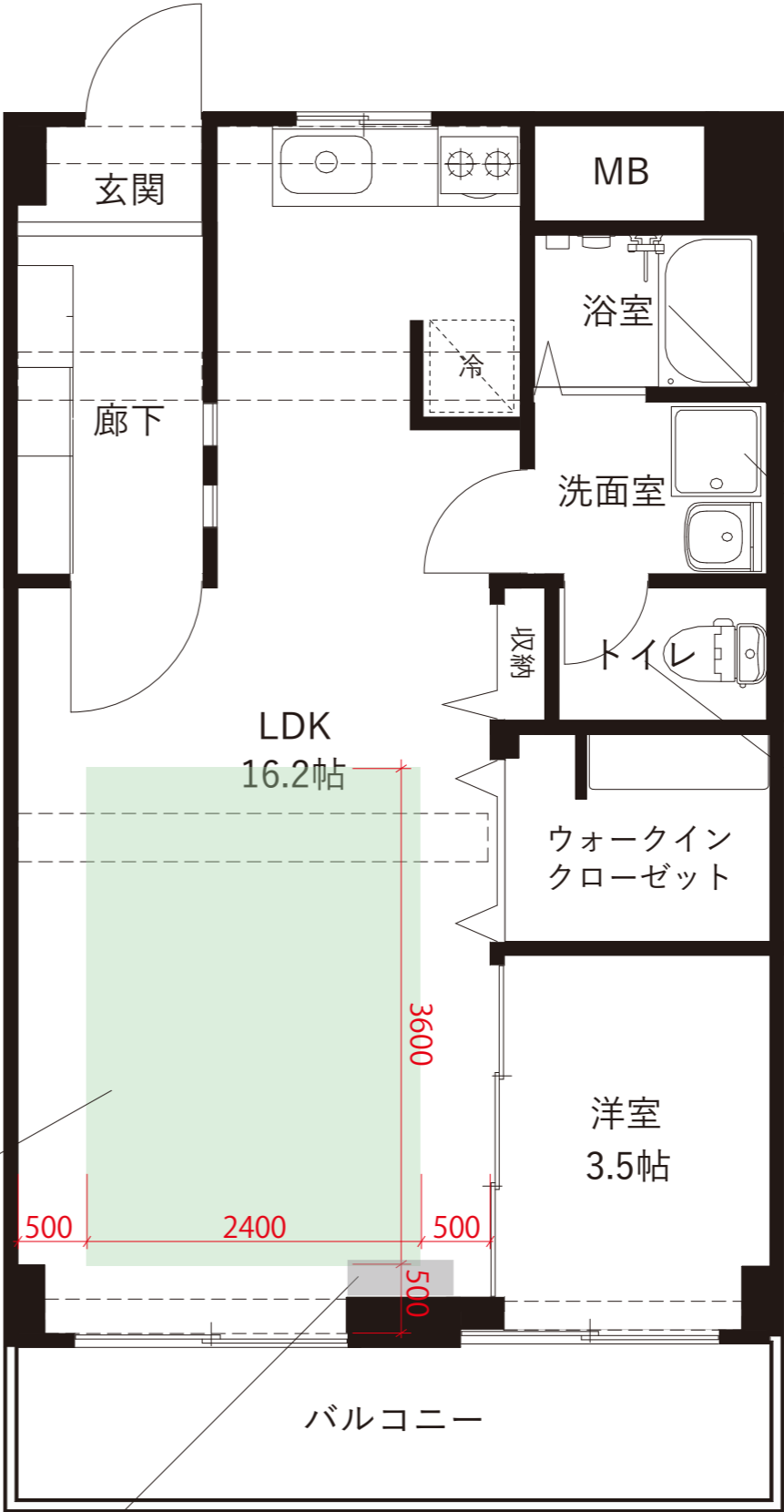
…ダウンロード既存利用



【設備支給品】（項目に ■ を入れる。）			
項目	品番・定価	仕様	
■ エアコン新調	<input type="checkbox"/> 2.2Kw（6 帖）： 1 台	<input type="checkbox"/> 2.5Kw（8 帖）： 1 台	<input type="checkbox"/> 2.8Kw（10 帖）：1 台
	<input type="checkbox"/> 3.6Kw（12 帖）： 1 台	■ 4.0Kw（14 帖）： 1 台	<input type="checkbox"/> 5.6Kw（16 帖）： 1 台
	<input type="checkbox"/> 6.3Kw（20 帖）： 1 台	<input type="checkbox"/> 7.1Kw（23 帖）： 1 台	
■ エアコン既存利用	既存利用の場合はクリーニング必要		
<input type="checkbox"/> キッチン新調	メーカー： <input type="checkbox"/> サンワ / <input type="checkbox"/> トクラス / <input type="checkbox"/> その他		
	仕様を直接記入	サイズ W =	シンク位置
■ キッチン既存利用	<input type="checkbox"/> シングルレバー混合水栓	<input type="checkbox"/> デッキ@ 120	<input type="checkbox"/> 壁出し
<input type="checkbox"/> レンジフード新調	メーカー： トクラス	サイズ：	パネル
■ レンジフード既存利用			
<input type="checkbox"/> 洗面台交換	<input type="checkbox"/> W = 750/ トクラス EJ	<input type="checkbox"/> W = 600/INAX オフト	
	<input type="checkbox"/> 造作	仕様を直接記入	
■ 洗面台既存利用			
<input type="checkbox"/> 洗濯パン交換			
■ 洗濯パン既存利用	<input type="checkbox"/> エルボ取付		
■ 緊急止水付水栓取付			
<input type="checkbox"/> UB 交換	メーカー： TOTO	サイズ： <input type="checkbox"/> 1216	<input type="checkbox"/> 1616
■ UB 既存利用	<input type="checkbox"/> サーモ付水栓に交換	<input type="checkbox"/> デッキ@ 100	<input type="checkbox"/> 壁出し
<input type="checkbox"/> トイレ交換	メーカー： TOTO/HV	<input type="checkbox"/> リモデルタイプ	<input type="checkbox"/> 通常
■ トイレ既存利用	温水洗浄暖房便座取付	<input type="checkbox"/> 新調	■ 既存利用

☐ 床暖設置（   部分）  
2400×3600

- ☐ エアコン取付 4.0Kw
- ☐ 既存エアコン撤去処分



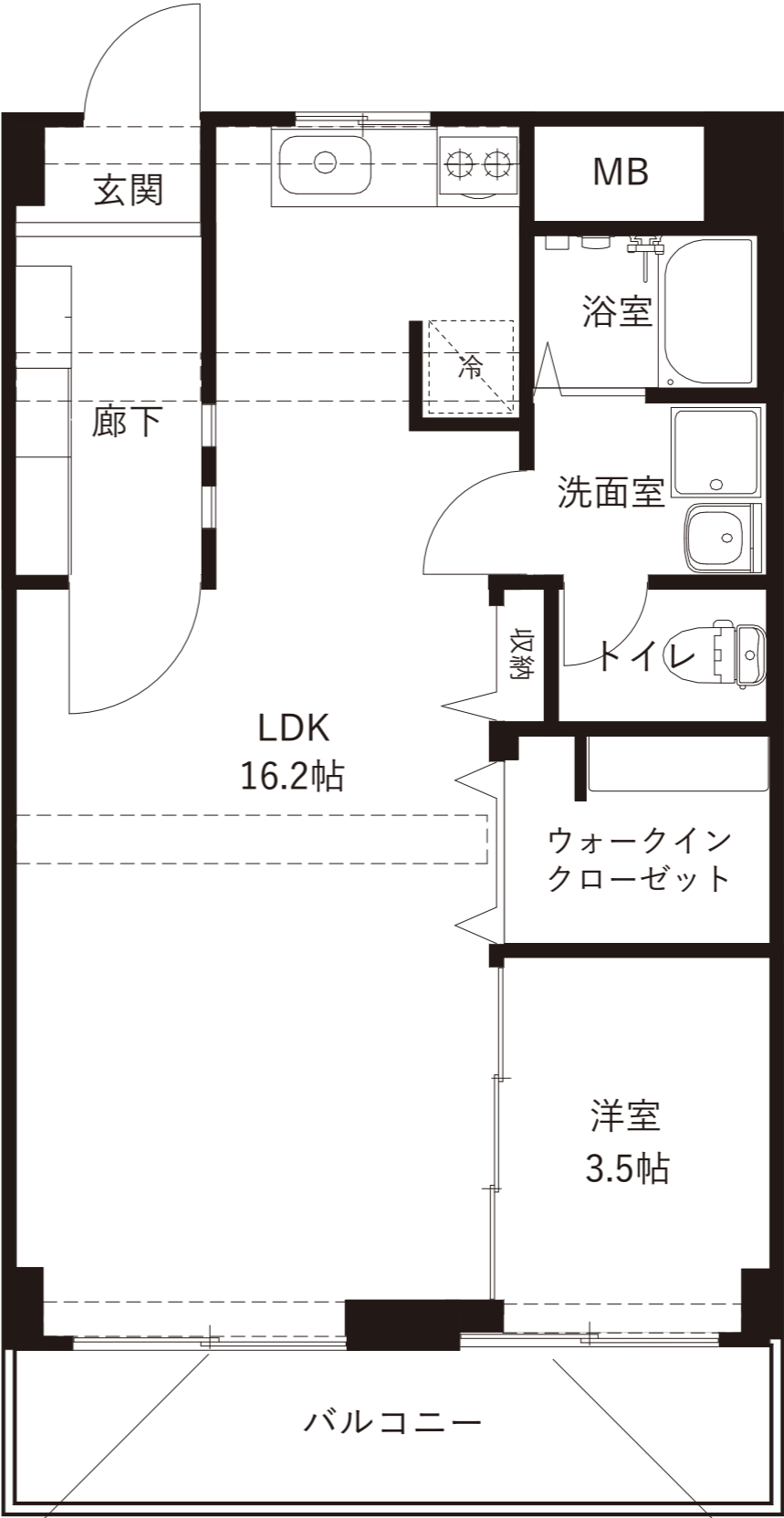
☐ 浴室換気扇既存利用  
⇒必ず既存の動作確認してください  
不可なら交換検討

☐ 洗濯水栓交換

☐ トイレ換気扇既存利用  
⇒必ず既存の動作確認してください  
不可なら交換検討

設計		積算		課長	
----	--	----	--	----	--

- ☐ クリーニング
- ☐ 建付け調整
- ☐ 取り合いコーキング



- ☐ エアプレス調整+クリーニング
- ☐ 網戸貼替 1 ヲ所 (網戸外れている)

- ☐ 建付け調整
- ☐ エアプレス調整+クリーニング
- ☐ 網戸貼替 1 ヲ所 (網戸外れている)

