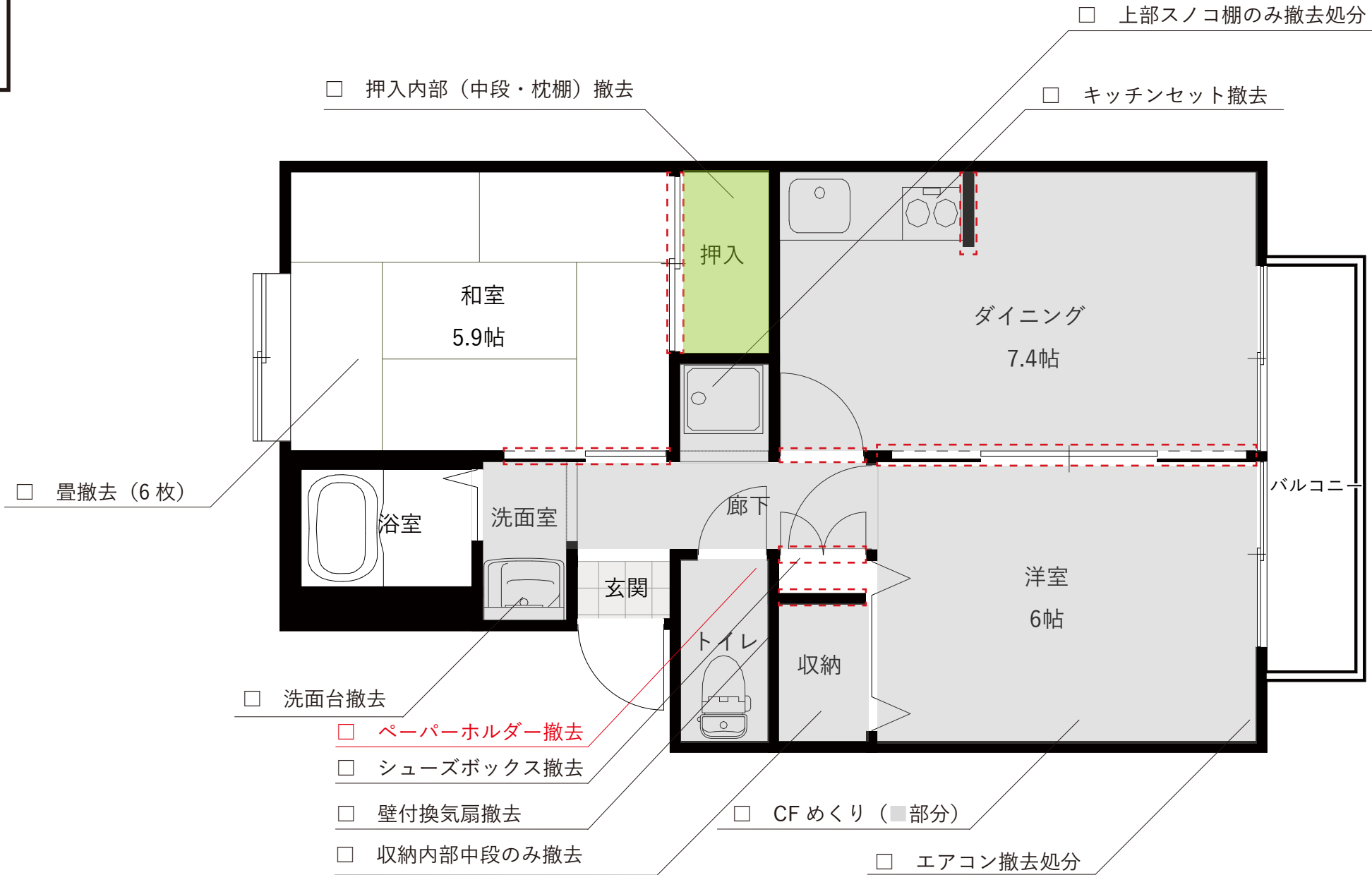


【解体工事】（項目に ■ を入れる。）	
■ 壁解体（点線枠内：■■■■■）	■ キッチン本体
□ 天井解体（点線枠内：■■■■■）	□ キッチン（吊り棚のみ）
■ 床解体（ ■■■■■ 範囲内）	□ キッチンタイル
■ 中段・枕棚撤去（※図面にて解体箇所指示）	■ 洗面化粧台
✕ 廻縁撤去	□ トイレ本体
■ 巾木撤去	□ UB 本体
■ 畳撤去：（ 6 枚）	■ その他（※図面にて指示）
■ CFめくり：（ ■■■部分 ）	
□ カーペットめくり：（ 洋室 ）	



- 【下地工事】（項目に ■ を入れる。）
- 壁作成（

■

 範囲内）

■

天井・壁補修（点線枠内：

■

）

■

開口補強（点線枠内：

■

）

□

天井下地（アンカー共：

■

 範囲内）

□

雑下地（

■

 範囲内）

□

床フリーフロア（

■

 範囲内）

■

床増し張り（

■

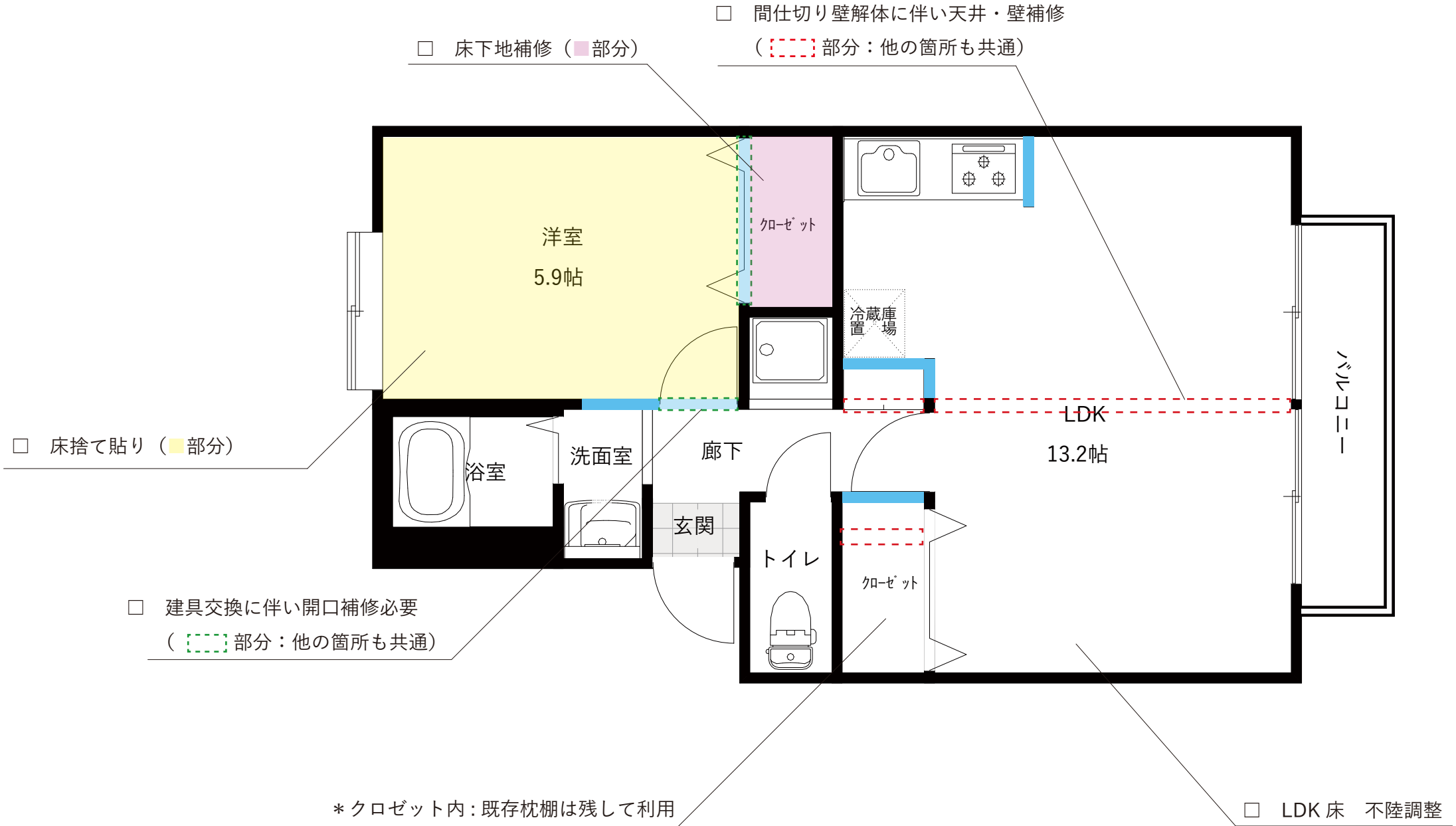
 範囲内）

□

床鳴り補修ヶ所（

■

 範囲内）



【建具交換及び新設】記入：仕様					
記号	形状	形式	戸当たり（有 / 無）	枠サイズ	仕上げ
WD- 1	片開き戸	フラット	有（枠付け）	W770	J 色
WD- 2	折れ戸	フラット / フリーレンジ		W1628	J 色
【その他支給品】※直接記入					
枕棚・ステンパイプセット		■ ※取付サイズ・箇所については図面にて指示			
カウンター・可動棚		□ ※取付サイズ・箇所については図面にて指示			
下駄箱		■ ※取付サイズ・箇所については図面にて指示			
【その他】※直接記入					
■ 物干し金具取付（取付ヶ所については図面にて指示）					



□ 天井：アクセントクロス貼（■部分）
 FE-6130/ サンゲツ

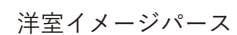
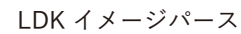
□ 壁：アクセントクロス貼（■部分）
 FE-6348/ サンゲツ

□ (LDK) 床：フロアタイル
 PWT2364/ 東リ

洋室 5.9帖
 クロゼット
 冷蔵庫置場
 LDK 13.2帖
 バalcony
 廊下
 洗面室
 浴室
 玄関
 トイレ
 クロゼット

□ 壁：アクセントクロス貼（■部分）
 FE-6348/ サンゲツ

□ 壁：アクセントクロス貼（■部分）
 BA3439/ シンコール

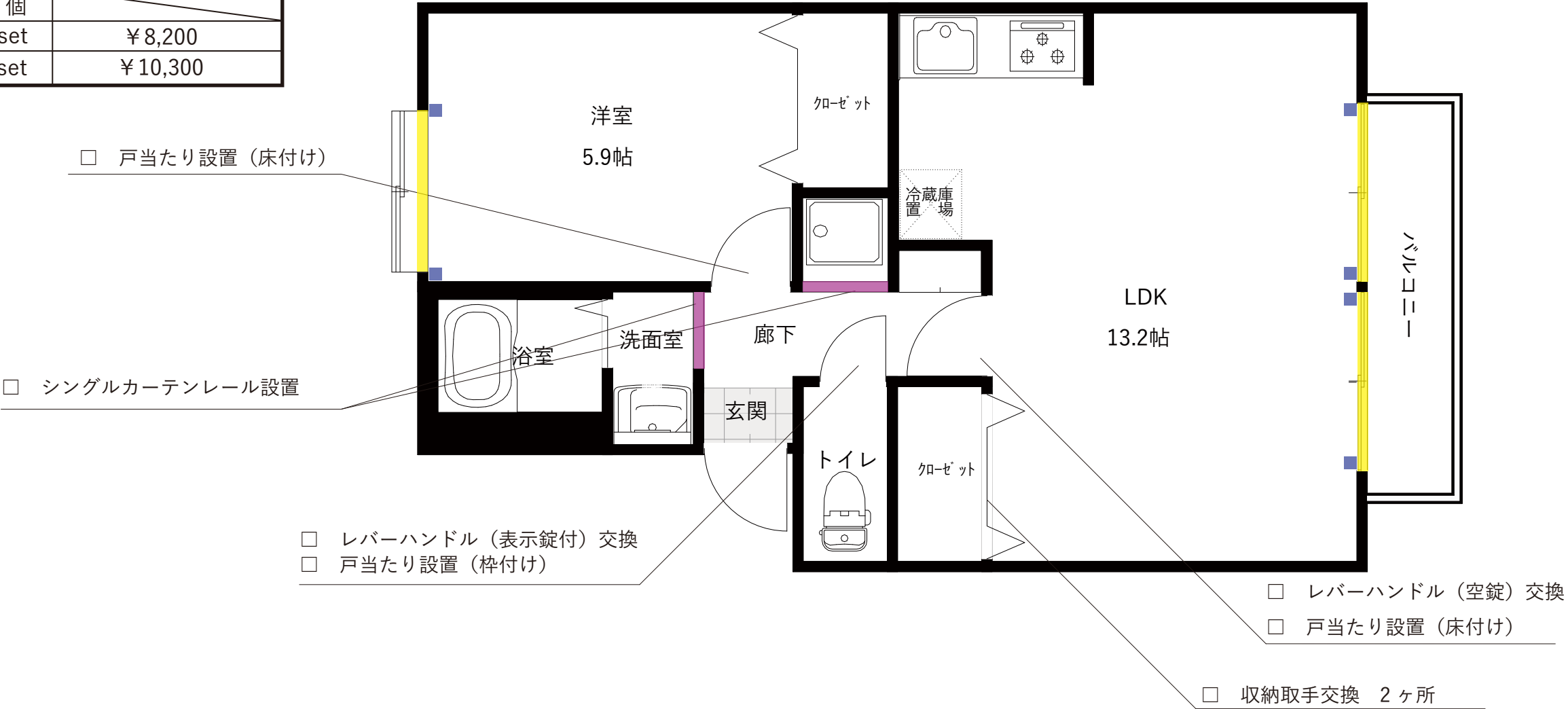


【内部仕上げ】（項目に ■ を入れる。）			
塗装項目	仕様	仕様を選択	備考欄
■ 木枠塗装		N-93 半艶：白	
■ 既存建具塗装		N-93 半艶：白	
□ 下駄箱塗装		N-93 半艶：白	
□ キッチン扉塗装			
■ 玄関扉塗装		N-93 半艶：白	
■ その他塗装			図面指示



【金物支給品】（項目に ■ を入れる。）				
項目	品番・定価	品番	個数	定価
■ ふさかけ（※ ヶ所に取付）		AC-809-XC	6 個	¥ 1,000
■ ペーパーホルダー		SC-453-XC	1 個	¥ 3,400
■ タオル掛け		SC-451-XC	2 個	¥ 2,800
<input type="checkbox"/> 取っ手（キッチン）				
<input type="checkbox"/> 取っ手（下駄箱）				
■ 取っ手（収納関係）		PB-095-XCM	2 個	¥ 390
<input type="checkbox"/> 取っ手（その他）				
■ 戸当たり（床付け）		AC-777-XCD	2 個	¥ 1,550
■ 戸当たり（枠付け）			1 個	
■ レバーハンドル（空錠）		1-F4K-CS-LJ	1set	¥ 8,200
■ レバーハンドル（表示錠）		3-F4K-CS-LJ	1set	¥ 10,300

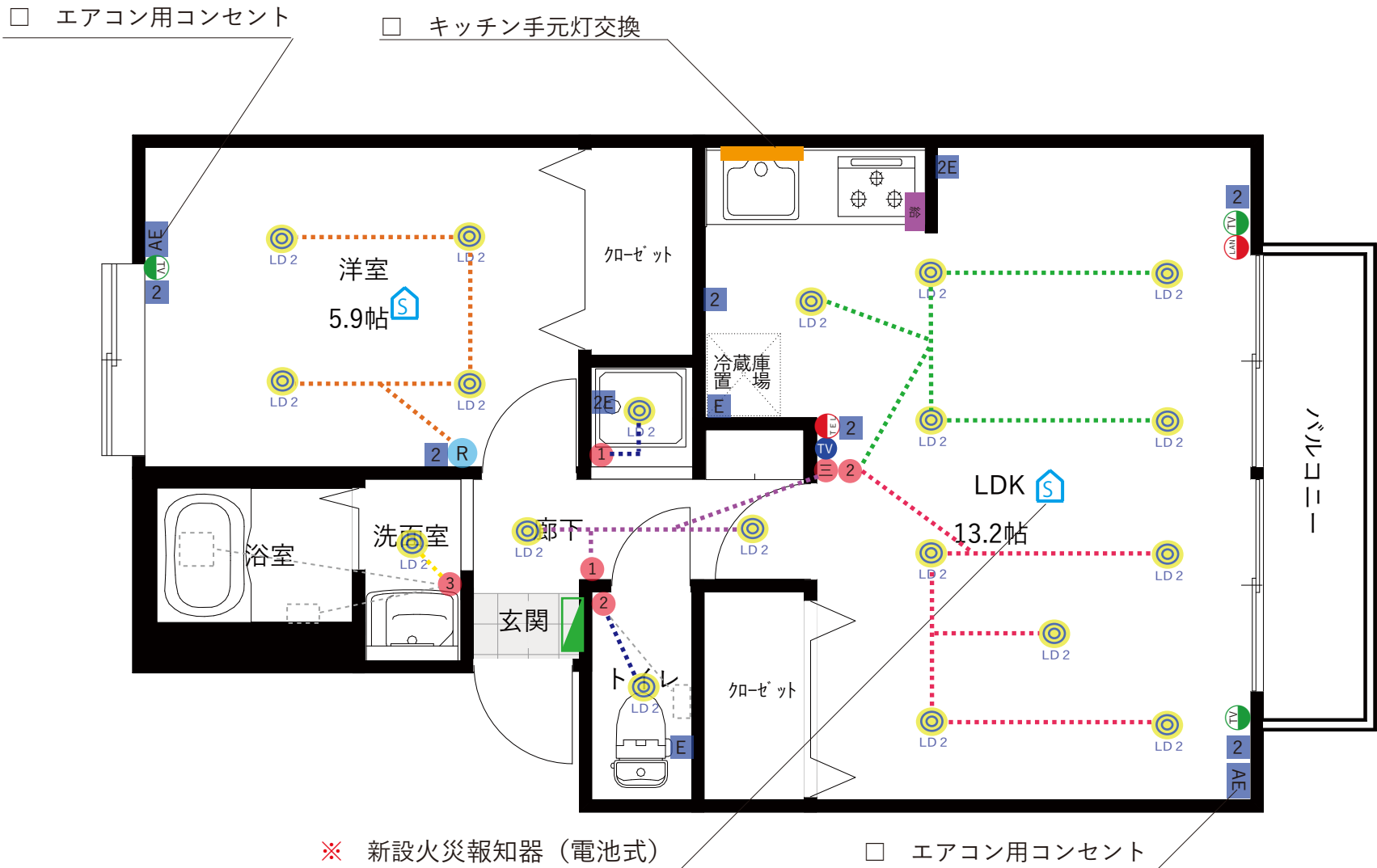
【カーテンレール】	
■ カーテンレール（W カーテンレール） / ■ヶ所に取付	
■ カーテンレール（S カーテンレール） / ■ヶ所に取付	



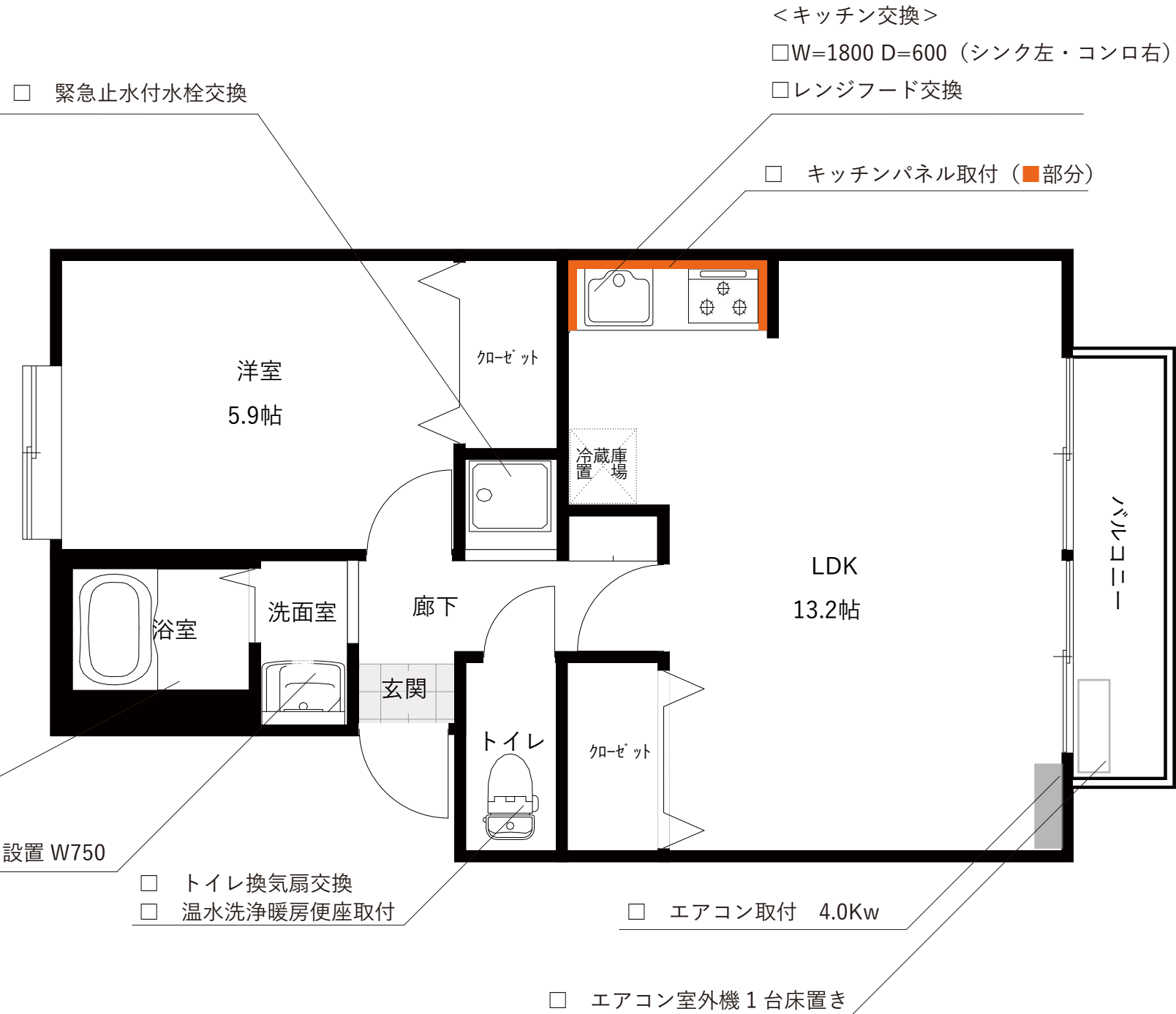
【電気工事】（項目に ■ を入れる。）	
■ LED ダウンライト（on/off）：	19 台
□ LED ダウンライト（調光式）：	台
□ 直付け灯：	台
□ ライティングレール：	m
■ ONOFF 用リモコン：	1 台
□ 人感センサーリモコン：	台
■ 三路スイッチ：	1 個
■ スイッチ・コンセントプレート（コスモワイドスクエアタイプ）に交換	
■ TV 付モニターフォン	： □ 既存利用 ■ 新設
■ キッチン手元灯：	1 台（KOIZUMI）

※火災報知器既存利用 S

電気記号：凡例	記号	電気記号：凡例	記号
ダウンライト（調光式）	● LD 1	スイッチ（ダブル）	2
ダウンライト（on/off）	◎ LD 2	三路スイッチ	≡
スポットライト	▽	1口 コンセント	1
ライティングダクト	▬	2口 コンセント	2
直付照明器具	■	アース付コンセント	E
亜鉛管	▬	2口アース付コンセント	2E
T V 付モニターフォン	TV	アース付コンセント （エアコン用）	AE
調光式とったらリモコン	R		
壁付人感センサー	人	ジャック	TV TEL
スイッチ（シングル）	1	給湯器リモコン	給
火災報知器	S	分電盤	▬
		ONOFF 照明リモコン	R



【設備支給品】（項目に ■ を入れる。）				
項目	品番・定価	仕様		
■ エアコン新調	<input type="checkbox"/> 2.2Kw（6帖）：1台		<input type="checkbox"/> 2.5Kw（8帖）：1台	<input type="checkbox"/> 2.8Kw（10帖）：1台
	<input type="checkbox"/> 3.6Kw（12帖）：1台		■4.0Kw（14帖）：1台	<input type="checkbox"/> 5.6Kw（16帖）：1台
	<input type="checkbox"/> 6.3Kw（20帖）：1台		<input type="checkbox"/> 7.1Kw（23帖）：1台	
<input type="checkbox"/> エアコン既存利用	既存利用の場合はクリーニング必要			
■ キッチン新調	メーカー： <input type="checkbox"/> サンワ / ■ トクラス / <input type="checkbox"/> その他			
	仕様を直接記入		サイズ W = 1800	シンク位置 左側
<input type="checkbox"/> キッチン既存利用	<input type="checkbox"/> シングルレバー混合水栓		<input type="checkbox"/> デッキ@ 120	<input type="checkbox"/> 壁出し
■ レンジフード新調	メーカー： トクラス		サイズ：	パネル
<input type="checkbox"/> レンジフード既存利用	<input type="checkbox"/> W = 750/LIXIL オフト			
■ 洗面台交換	■ W = 750/LIXIL オフト		<input type="checkbox"/> W = 600/INAX オフト	
	<input type="checkbox"/> 造作	仕様を直接記入		
<input type="checkbox"/> 洗面台既存利用				
<input type="checkbox"/> 洗濯パン交換				
■ 洗濯パン既存利用	<input type="checkbox"/> エルボ取付			
■ 緊急止水付水栓取付				
<input type="checkbox"/> UB 交換	メーカー：トクラス		サイズ： <input type="checkbox"/> 1216	<input type="checkbox"/> 1616
■ UB 既存利用	■ サーモ付水栓に交換		■ デッキ@ 120	<input type="checkbox"/> 壁出し
<input type="checkbox"/> トイレ交換	メーカー：TOTO/HV		<input type="checkbox"/> リモデルタイプ	<input type="checkbox"/> 通常
■ トイレ既存利用	温水洗浄暖房便座取付		■新調	<input type="checkbox"/> 既存利用

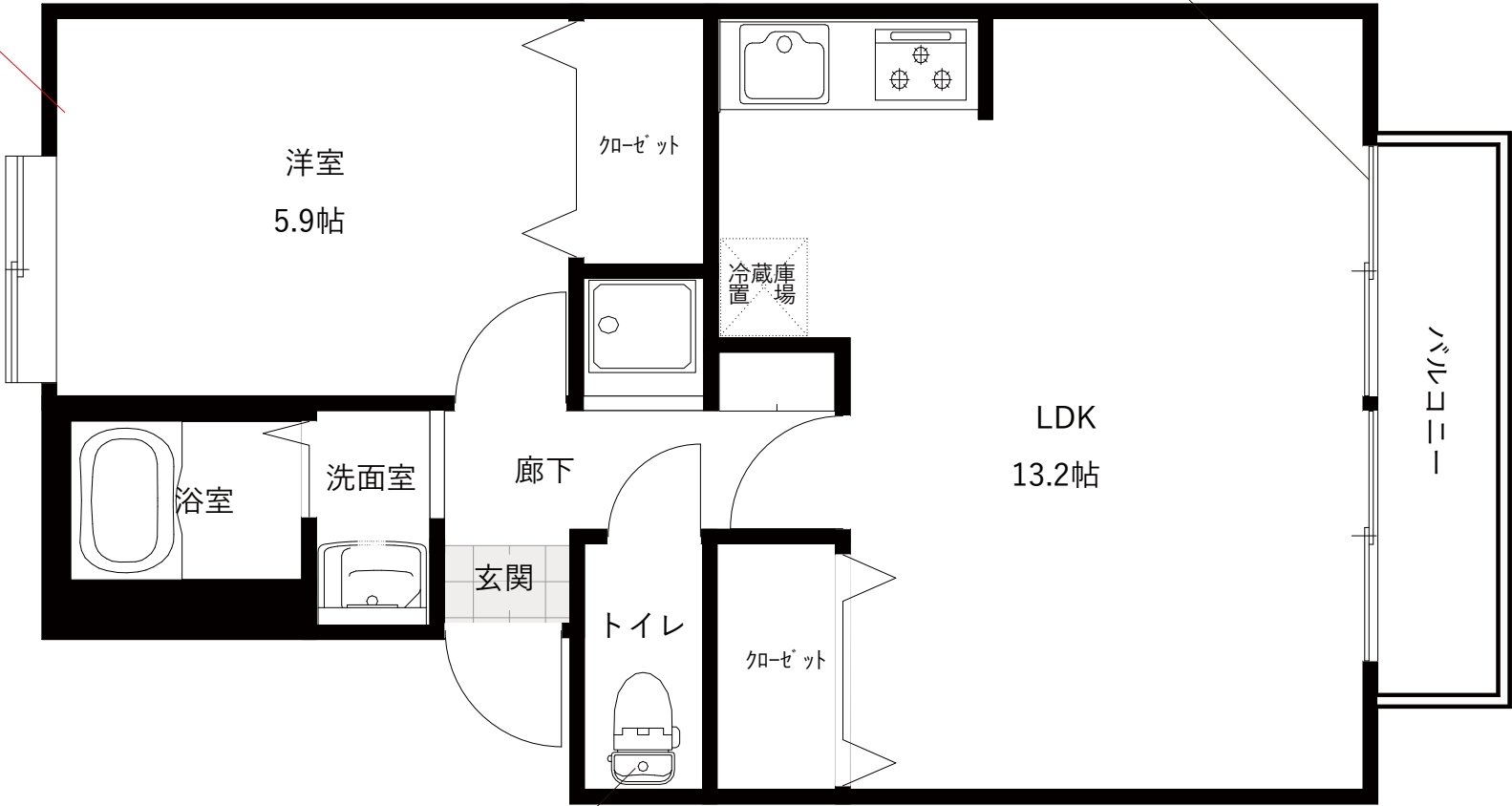


設計		積算		課長	
----	--	----	--	----	--

- ☐ クリーニング
- ☐ 建付け調整
- ☐ 取り合いコーキング

☐ クーラーキャップ取付

☐ 網戸貼替 1ヵ所



※ 便器タンク調査