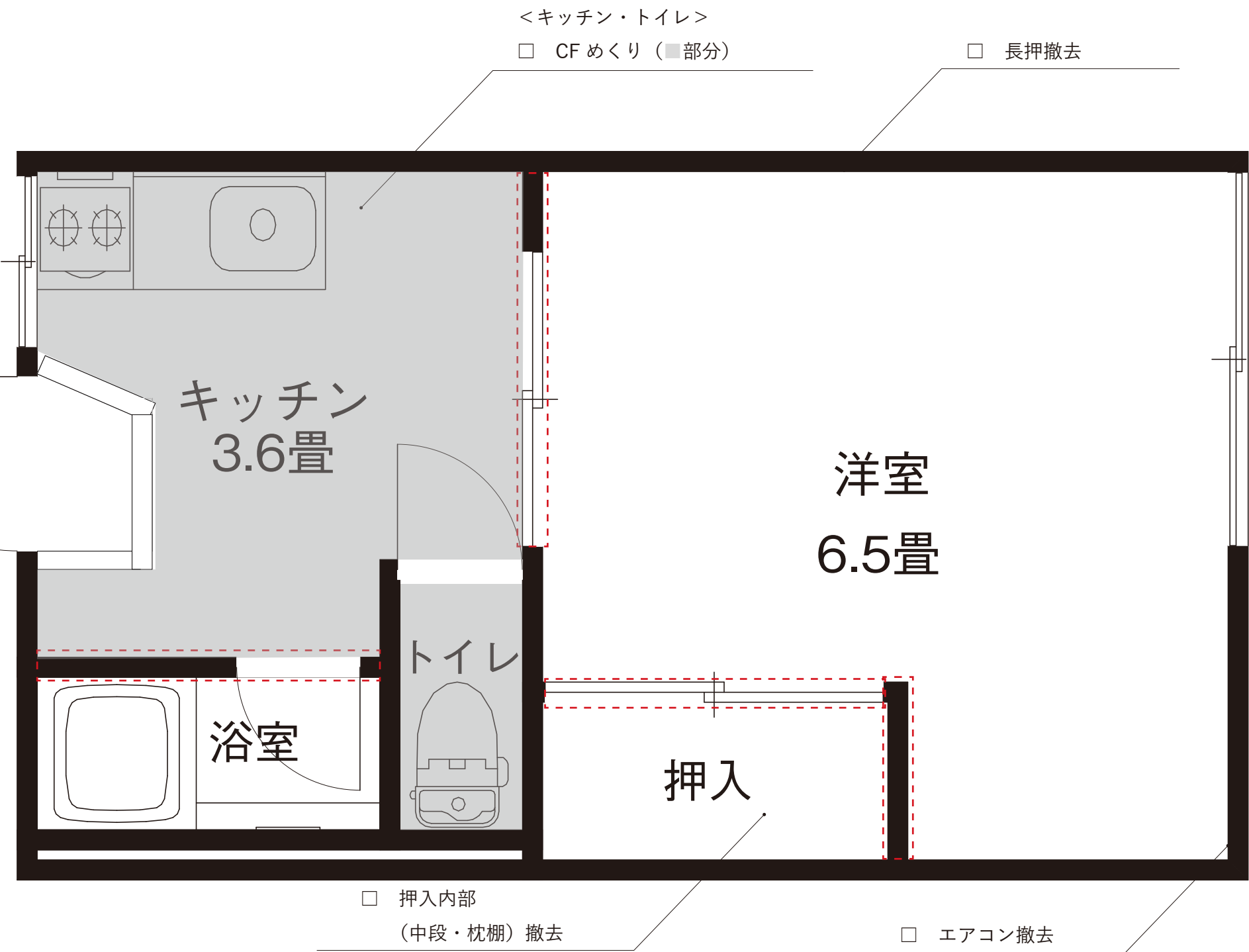
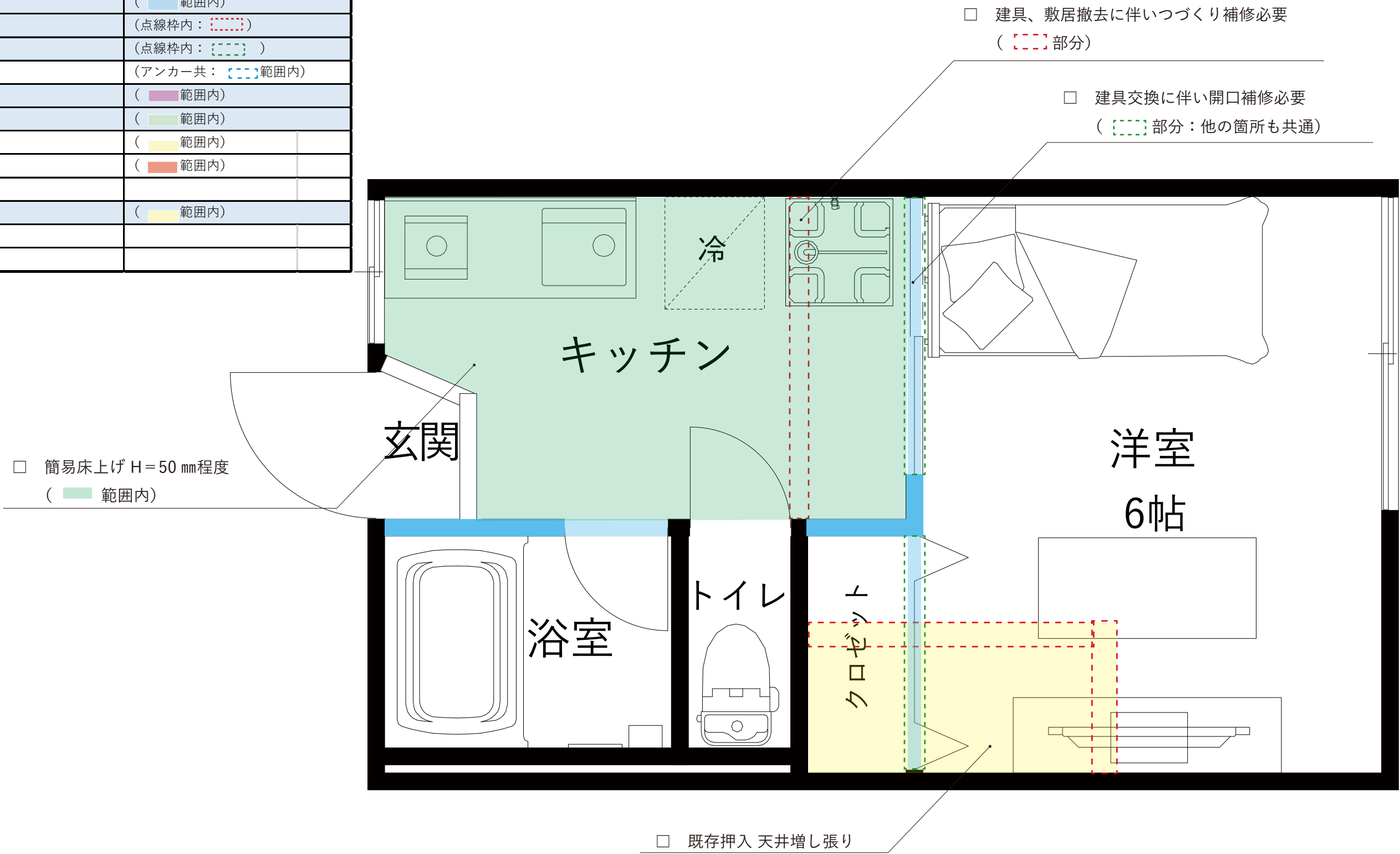


チェック	項目	解体箇所	数量	単位
<input checked="" type="checkbox"/>	壁解体	(点線枠内： )		
<input type="checkbox"/>	天井解体	(点線枠内： )		
<input type="checkbox"/>	床解体	( 範囲内)		
<input checked="" type="checkbox"/>	中段・枕棚撤去	(※図面にて解体箇所指示)		
<input type="checkbox"/>	廻縁撤去			
<input checked="" type="checkbox"/>	巾木撤去			
<input type="checkbox"/>	畳撤去			枚
<input checked="" type="checkbox"/>	CFめくり	( 部分)		
<input type="checkbox"/>	カーペットめくり	( )		
<input checked="" type="checkbox"/>	キッチン本体撤去			
<input type="checkbox"/>	キッチン（吊り棚のみ）撤去			
<input type="checkbox"/>	キッチンタイル撤去			
<input type="checkbox"/>	洗面化粧台撤去			
<input type="checkbox"/>	トイレ本体撤去			
<input checked="" type="checkbox"/>	UB本体撤去			
<input type="checkbox"/>	下駄箱撤去			
<input checked="" type="checkbox"/>	エアコン撤去			
<input type="checkbox"/>	カーテンレール撤去			
<input checked="" type="checkbox"/>	その他（※図面にて指示）			
<input type="checkbox"/>				
<input type="checkbox"/>				
<input type="checkbox"/>				
<input type="checkbox"/>				

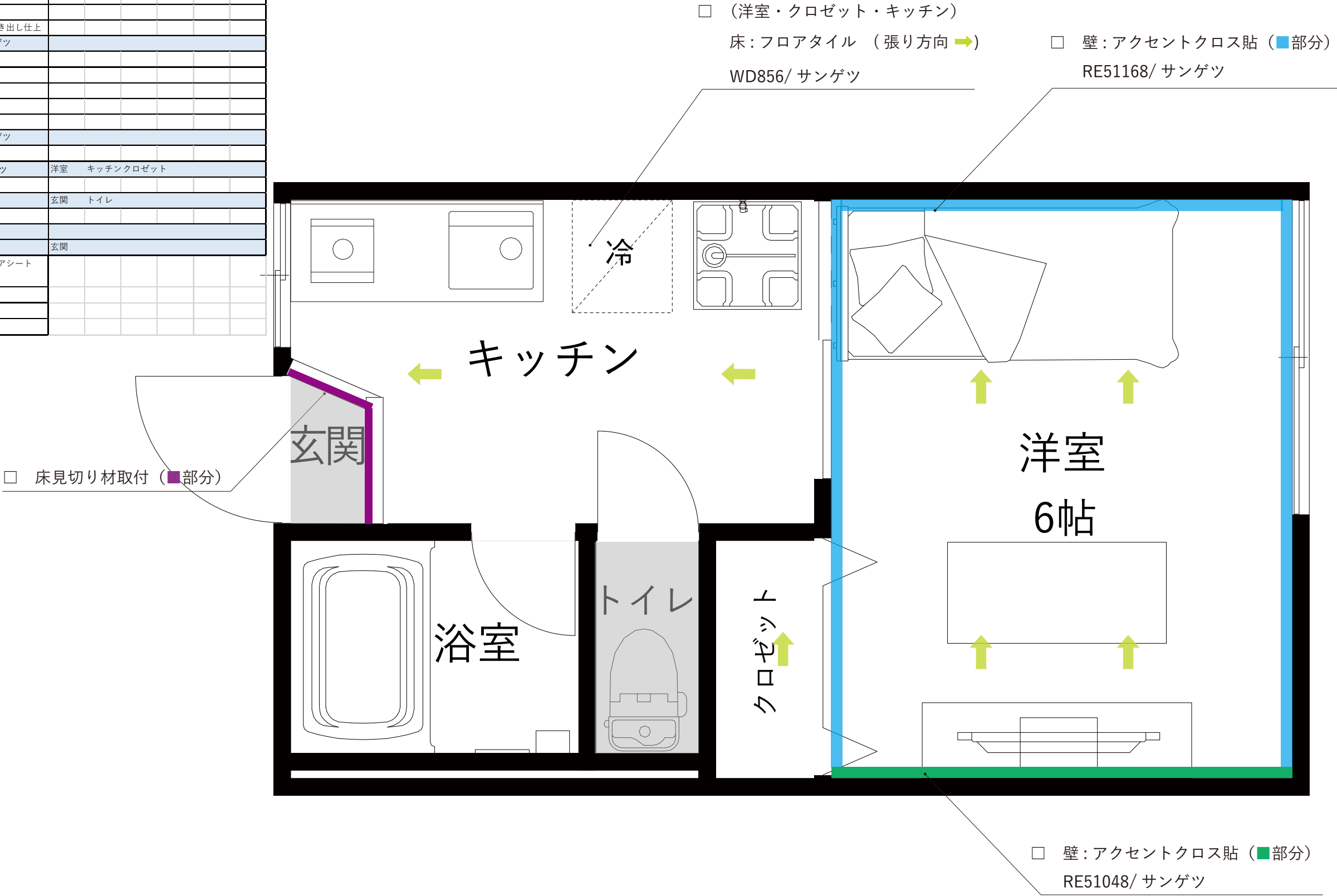


チェック	項目	
<input checked="" type="checkbox"/>	壁作成	( <span style="background-color: #ADD8E6;"> </span> 範囲内)
<input checked="" type="checkbox"/>	天井・壁補修	(点線枠内： <span style="border: 1px dashed red;"> </span> )
<input checked="" type="checkbox"/>	開口補強	(点線枠内： <span style="border: 1px dashed green;"> </span> )
<input type="checkbox"/>	天井下地	(アンカー共： <span style="border: 1px dashed blue;"> </span> 範囲内)
<input checked="" type="checkbox"/>	雑下地	( <span style="background-color: #FF69B4;"> </span> 範囲内)
<input checked="" type="checkbox"/>	簡易床上げ	( <span style="background-color: #90EE90;"> </span> 範囲内)
<input type="checkbox"/>	床増し張り	( <span style="background-color: #FFFF00;"> </span> 範囲内)
<input type="checkbox"/>	床鳴り補修ヶ所	( <span style="background-color: #FF4500;"> </span> 範囲内)
<input type="checkbox"/>	腰壁作成	
<input checked="" type="checkbox"/>	天井増し貼り	( <span style="background-color: #FFFF00;"> </span> 範囲内)
<input type="checkbox"/>		
<input type="checkbox"/>		



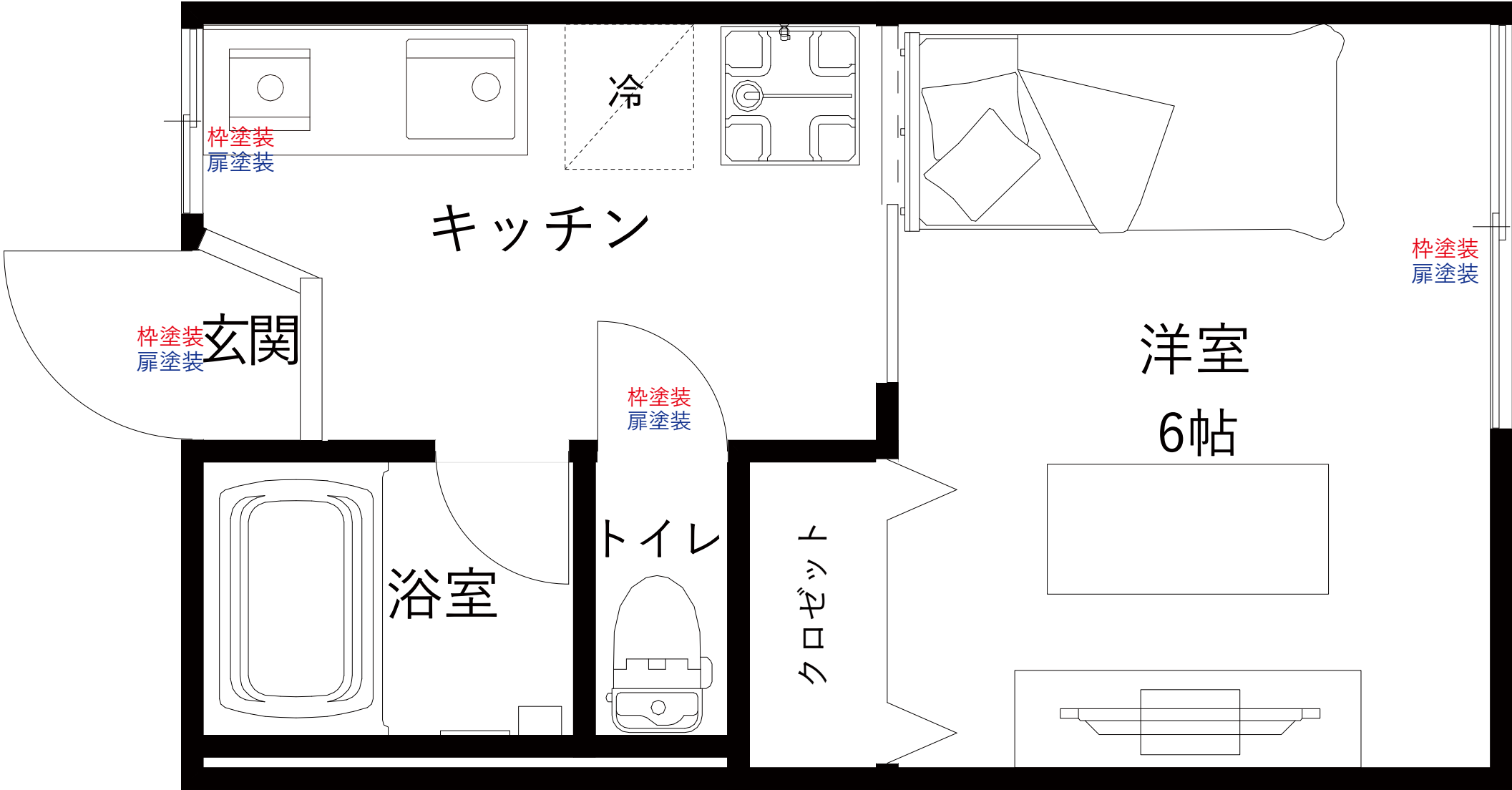


	チェック	仕上げ	品番	使用箇所
壁	<input checked="" type="checkbox"/>	アクセントクロス① (AA級クロス)	RE51168/ サンゲツ	洋室
	<input checked="" type="checkbox"/>	アクセントクロス② (AA級クロス)	RE51048/ サンゲツ	洋室
	<input type="checkbox"/>	アクセントクロス③ (AA級クロス)		
	<input type="checkbox"/>	アクセントクロス④ (AA級クロス)		
	<input type="checkbox"/>	アクセントクロス⑤ (AA級クロス)		
	<input type="checkbox"/>	クロス以外の仕上げ	コンクリート剥き出し仕上	
	<input checked="" type="checkbox"/>	白色A級クロス (指示部以外)	SP-2853/サンゲツ	
天井	<input type="checkbox"/>	アクセントクロス① (AA級クロス)		
	<input type="checkbox"/>	アクセントクロス② (AA級クロス)		
	<input type="checkbox"/>	コンクリート剥き出し仕上		
	<input type="checkbox"/>	クロス以外の仕上げ		
	<input checked="" type="checkbox"/>	白色A級クロス (指示部以外)	SP-2853/サンゲツ	
床	<input checked="" type="checkbox"/>	フロアタイル①	WD856/ サンゲツ	洋室 キッチンクロゼット
	<input type="checkbox"/>	フロアタイル②		
	<input checked="" type="checkbox"/>	フロアタイル ( ■ 部分)	PST-2057/東リ	玄関 トイレ
	<input type="checkbox"/>	フロアタイル以外の仕上げ		
	<input checked="" type="checkbox"/>	ソフト巾木 (H=40)		
浴室	<input type="checkbox"/>	浴室壁一面 シート張り	リリカラ：パロアシート ( ■ 部分)	
	<input type="checkbox"/>	防湿オーダー鏡取付	タテ長鏡貼り	
その他	<input type="checkbox"/>	キッチンタイル貼り		
	<input type="checkbox"/>			

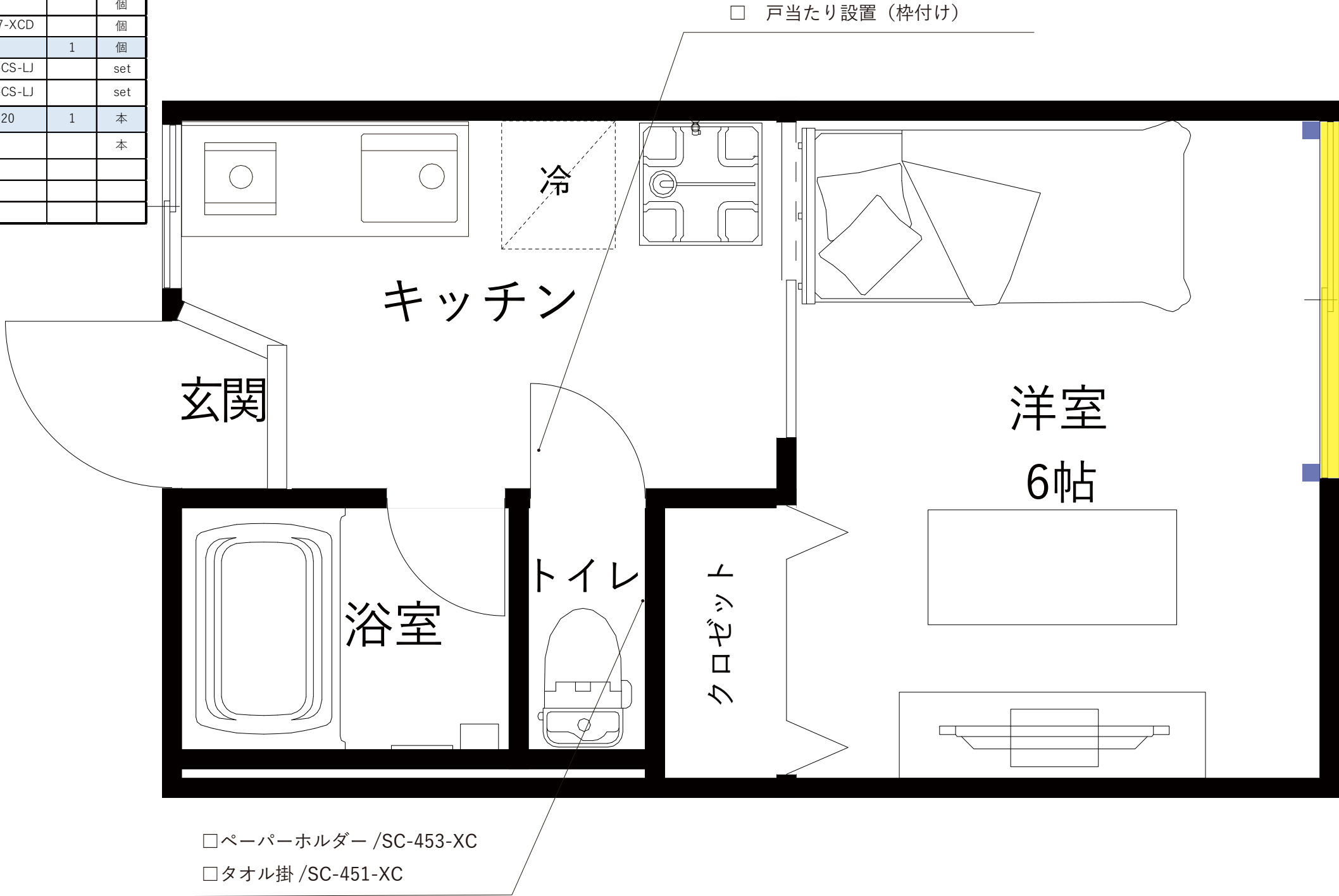


洋室イメージパース

チェック	塗装項目	仕様	備考
<input checked="" type="checkbox"/>	木枠塗装	N-93半艶：白	
<input checked="" type="checkbox"/>	既存建具塗装	N-93半艶：白	
<input type="checkbox"/>	下駄箱塗装		
<input type="checkbox"/>	キッチン扉塗装		
<input checked="" type="checkbox"/>	玄関扉塗装	N-93半艶：白	
<input type="checkbox"/>	巾木・廻り縁塗装		
<input type="checkbox"/>	その他塗装（※図面指示）	N-93半艶：白	
<input type="checkbox"/>	天井塗装		
<input type="checkbox"/>			

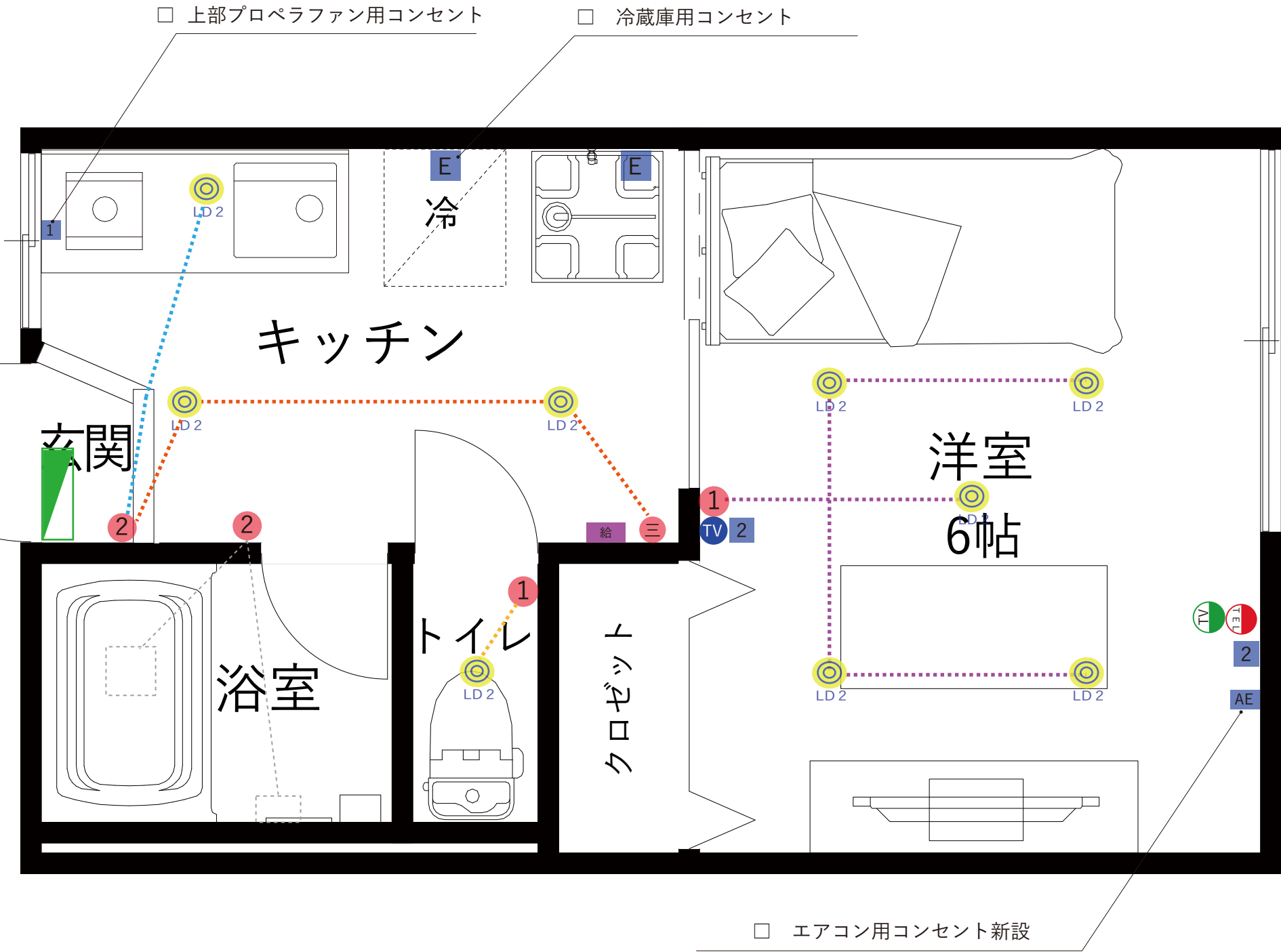


チェック	項目	取付箇所	品番	個数	単位
<input checked="" type="checkbox"/>	ふさかけ	(※ ■ヶ所に取付)	AC-809-XC	2	個
<input checked="" type="checkbox"/>	ペーパーホルダー		SC-453-XC	1	個
<input checked="" type="checkbox"/>	タオル掛け		SC-451-XC	1	個
<input type="checkbox"/>	取っ手 (キッチン)				個
<input type="checkbox"/>	取っ手 (下駄箱)		PB-095-XCM		個
<input type="checkbox"/>	取っ手 (収納関係)		PB-095-XCM		個
<input type="checkbox"/>	取っ手 (その他)				個
<input type="checkbox"/>	戸当たり (床付け)		AC-777-XCD		個
<input checked="" type="checkbox"/>	戸当たり (枠付け)			1	個
<input type="checkbox"/>	レバーハンドル (空錠)		1-F4K-CS-LJ		set
<input type="checkbox"/>	レバーハンドル (表示錠)		3-F4K-CS-LJ		set
<input checked="" type="checkbox"/>	Wカーテンレール	( ■ )ヶ所に取付	L1820	1	本
<input type="checkbox"/>	Sカーテンレール	( ■ )ヶ所に取付			本
<input type="checkbox"/>					
<input type="checkbox"/>					
<input type="checkbox"/>					



チェック	項目	品番	個数	単位
<input checked="" type="checkbox"/>	LEDダウンライト (on/off)	SAD7000 W27	9	台
<input type="checkbox"/>	LEDダウンライト (調光式)			台
<input type="checkbox"/>	スポットライト	白: ASE43976L		台
<input type="checkbox"/>	ランプ			台
<input type="checkbox"/>	ライティングレール (=スライドコンセント)	白: 1m(アース付) AEE0211E		本
<input type="checkbox"/>	ライティングレール (=スライドコンセント)			本
<input type="checkbox"/>	フィードインキャップ	黒: AE0241E		台
<input type="checkbox"/>	エンドキャップ	白: AEE0232		台
<input type="checkbox"/>	ジョイナー	黒: AE0248E		台
<input type="checkbox"/>	スポットライト(壁付け)			台
<input type="checkbox"/>	シーリングライト			台
<input type="checkbox"/>	キッチン手元灯			台
<input type="checkbox"/>	調光式とったりリモコン		1	台
<input type="checkbox"/>	人感センサーリモコン			台
<input type="checkbox"/>	三路スイッチ			個
<input checked="" type="checkbox"/>	スイッチ・コンセントプレート	(コスモワイドスクエアタイプ) に交換		
<input checked="" type="checkbox"/>	TV付モニターフォン 新調		1	台
<input type="checkbox"/>	TV付モニターフォン 既存利用			台
<input type="checkbox"/>	火災報知器 新調			台
<input checked="" type="checkbox"/>	火災報知器 既存利用			台
<input type="checkbox"/>	分電盤 新調			台
<input checked="" type="checkbox"/>	分電盤 既存利用		1	台
<input type="checkbox"/>	新規TVジャック		1	
<input type="checkbox"/>	新規エアコン用コンセント			

電気記号：凡例	記号	電気記号：凡例	記号
ダウンライト (調光式)		スイッチ (ダブル)	②
ダウンライト (on/off)		三路スイッチ	③
スポットライト		1口 コンセント	1
ライティングダクト		2口 コンセント	2
直付照明器具		アース付コンセント	E
垂鉛管		2口アース付コンセント	2E
T V 付モニターフォン		アース付コンセント	AE
調光式とったりリモコン	Ⓡ	(エアコン用)	
壁付人感センサー	人	ジャック	
スイッチ (シングル)	①	給湯器リモコン	給
火災報知器		分電盤	



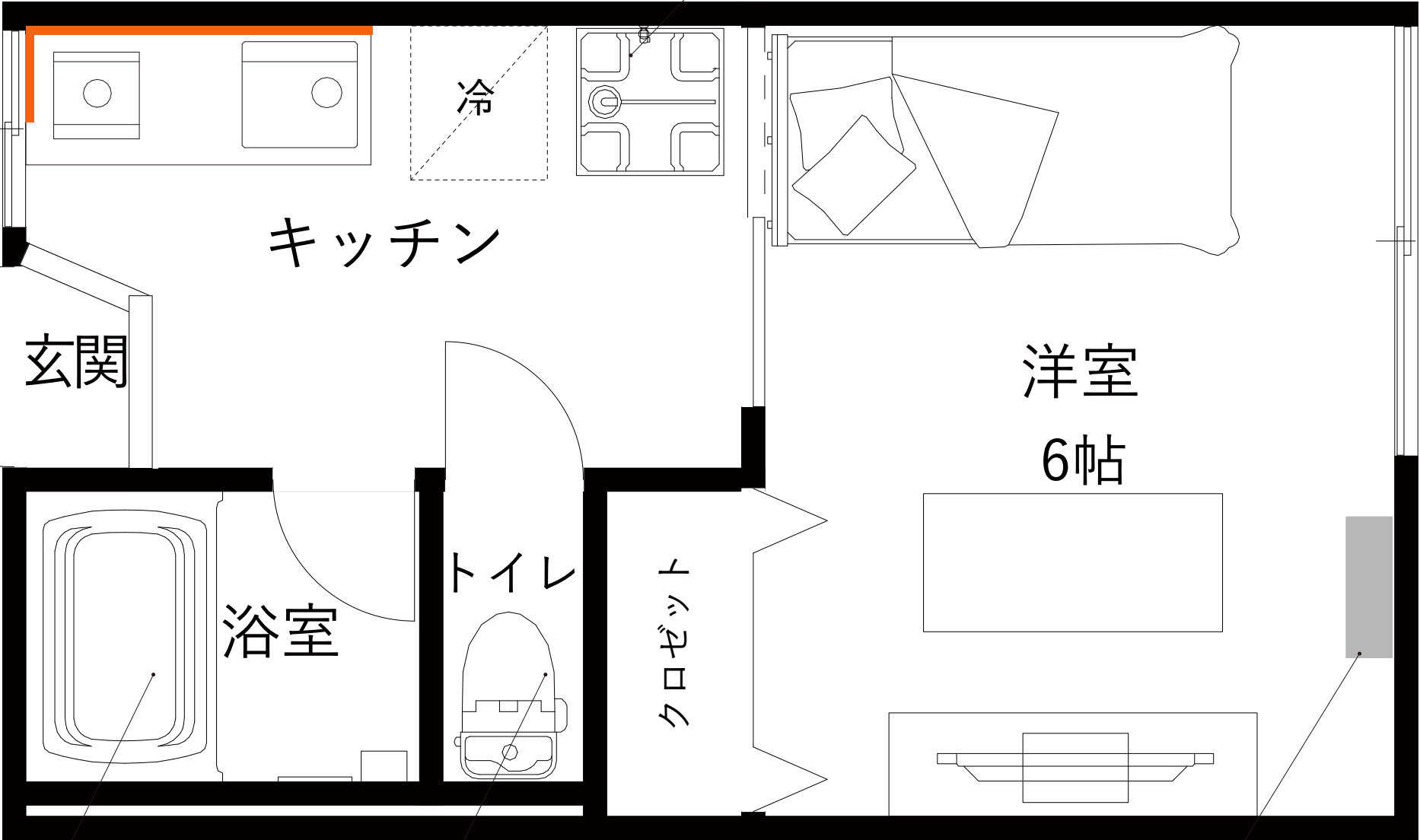
チェック	項目	品番/仕様	個数	単位
<input checked="" type="checkbox"/>	エアコン 新調	2.2Kw (6帖)	1	台
<input type="checkbox"/>	エアコン 新調	3.6Kw (12帖)	1	台
<input type="checkbox"/>	エアコン 既存利用	※クリーニング必要		台
チェック	項目	メーカー/仕様	サイズ	備考
<input checked="" type="checkbox"/>	キッチン 新調		1500	
<input type="checkbox"/>	キッチン 既存利用			
<input type="checkbox"/>	シングルレバー混合水栓 交換	壁出し一般タイプ		
<input checked="" type="checkbox"/>	キッチンパネル取付			
<input type="checkbox"/>	キッチンタイル取付			
<input type="checkbox"/>	レンジフード 新調	トクラス		パネル
<input type="checkbox"/>	レンジフード 既存利用			
<input checked="" type="checkbox"/>	ユニットバス 新調	TOTO	1216	
<input type="checkbox"/>	ユニットバス 既存利用			
<input type="checkbox"/>	サーモ付水栓に交換	デッキ@120		
<input type="checkbox"/>	洗面台 新調	W=750/LIXIL オフト		
<input type="checkbox"/>	洗面台 既存利用			
チェック	項目	メーカー/サイズ/仕様	個数	単位
<input checked="" type="checkbox"/>	洗濯パン 新調	640*640		
<input type="checkbox"/>	洗濯パン 既存利用			
<input type="checkbox"/>	エルボ取付			
<input checked="" type="checkbox"/>	緊急止水付水栓取付		1	台
<input type="checkbox"/>	トイレ 新調	TOTO/HV リモデルタイプ		台
<input checked="" type="checkbox"/>	トイレ 既存利用			
<input checked="" type="checkbox"/>	温水洗浄暖房便座 新調		1	台
<input type="checkbox"/>	温水洗浄暖房便座 既存利用			
<input checked="" type="checkbox"/>	親子換気扇交換		1	set
<input checked="" type="checkbox"/>	換気扇交換	キッチンプロペラファン	1	台
<input type="checkbox"/>				

<キッチン交換>

- ☐ コンパクトキッチン  
W=1500 D=600 (シンク右・コンロ左) 吊戸棚無し  
トクラス
- ☐ IH クッキングヒーター 1口 KZ-11BP(100V)
- ☐ 壁付プロペラ換気扇交換
- ☐ キッチンパネル貼 (■部分)

- ☐ 洗濯機パン新設 640\*640
- ☐ 洗濯栓新設
- ☐ 上記給排水工事

- ☐ ユニットバス新調  
サイズ 1216
- ☐ 親子換気扇交換
- ☐ 温水洗浄暖房便座取付
- ☐ エアコン取付 2.2Kw





チェック	項目	枚数	単位
<input checked="" type="checkbox"/>	クリーニング		
<input checked="" type="checkbox"/>	建付け調整		
<input checked="" type="checkbox"/>	取り合いコーキング		
<input checked="" type="checkbox"/>	網戸貼替	1	枚
<input type="checkbox"/>	クレセント調整		
<input type="checkbox"/>	ドアクローザ交換		
<input type="checkbox"/>	ポスト交換		
<input type="checkbox"/>	ガラス交換		枚
<input type="checkbox"/>	ドアスコープ交換		
<input type="checkbox"/>	ドアガード位置調整		
<input type="checkbox"/>	ドアポスト内部クリーニング		
<input type="checkbox"/>	取っ手がたつき調整		
<input type="checkbox"/>	ラッチ調整		
<input type="checkbox"/>			

